



Prefeitura de  
**CAUCAIA**

**CERTIDÃO DE DIVULGAÇÃO**

Período: **3.º BIMESTRE de 2017 (janeiro/Junho)**  
Relatório: **Relatório Resumido de Execução Orçamentária - RREO**  
Data da Publicação: **28 de Julho de 2017**

Certifico que o **Relatório Resumido de Execução Orçamentária – RREO do terceiro bimestre de 2017 (janeiro/junho)**, elaborado em conformidade com a LC 101/2000 e com as portaria da Secretaria do Tesouro Nacional, foi afixado no flanelógrafo desta prefeitura, onde permanecerá afixado até 30 de setembro de 2017, conforme estabelece a legislação vigente, art. 28, inciso X da Constituição Estadual e Acórdão do STJ – AC , Unân. Da 1ª T PUL. N.º DJ de 25/04/1994, Pag 9208 – Rec. Esp. 41.867-4, Relator Ministro Demócrito Reinaldo – Adv. Resato Donadio Munhoz e Pedro Orestes Serondo.

Prefeitura Municipal de Caucaia, em 28 de julho de 2017.

**Naumi Gomes de Amorim**  
**Prefeito Municipal**



Prefeitura de  
**CAUCAIA**

**CERTIDÃO DE DIVULGAÇÃO POR MEIO ELETRÔNICO**

Período: **3.º BIMESTRE de 2017 (janeiro/junho)**

Relatório: **Relatório Resumido de Execução Orçamentária - RREO**

Data da Publicação: **28 de julho de 2017**

**<http://www.sefin.caucaia.ce.gov.br/index.php?page=informativo/informativoRelatorioLrf>**

Certifico que o Relatório Resumido de Execução Orçamentária – RREO do terceiro bimestre de 2017 (janeiro/junho), elaborado em conformidade com a LC 101/2000 e com a portaria da Secretaria do Tesouro Nacional, se encontra disponibilizado para consulta do público por intermédio de mídia através do endereço eletrônico de acesso:

**[http://www.sefincaucaia.com.br/downloads/pdf/rreo\\_3\\_bim\\_2017.pdf](http://www.sefincaucaia.com.br/downloads/pdf/rreo_3_bim_2017.pdf)** sítio oficial da Secretaria de Finanças do município de Caucaia, atendendo desta forma ao que se encontra determinado pelo Art. 48 da LC. 101 de 04 de maio de 2000, pelo que firmamos a presente certificação informando que referida publicação permanecerá disponível no já identificado sítio em formato **pdf**, até o encerramento do exercício de 2017.

Prefeitura Municipal de Caucaia, em 28 de Julho de 2017

**Naumi Gomes de Amorim**  
**Prefeito Municipal**

GOVERNO MUNICIPAL DE CAUCAIA  
Relatório Resumido de Execução Orçamentária  
**Balanco Orçamentário**

Orçamento Fiscal e da Seguridade Social

Período: Janeiro a Junho de 2017/Bimestre: Maio e Junho

RREO - Anexo 1 LRE - Art. 52, inciso I, alíneas "a", e "b" do inciso II e §1º

Receitas Orçamentárias	Previsão Inicial	Previsão Atualizada (a)	Receitas Realizadas			Saldo (a-c)
			No Bimestre (b)	% (b/a)	Ate Bimestre (c)	
			% (c/a)			
Receitas Orçamentárias						
Receitas (Exceto Intra-Orçamentárias) (I)	580.776.903,57	580.776.903,57	91.041.487,10	15,68	274.300.997,95	306.475.905,62
Receitas Correntes	564.708.892,41	564.708.892,41	90.936.945,24	16,10	274.196.456,09	290.512.436,32
Receita Tributária	64.726.150,97	64.726.150,97	11.262.306,25	17,40	28.272.556,45	36.453.594,52
Impostos	62.397.982,85	62.397.982,85	10.803.656,25	17,31	27.308.663,43	35.089.319,42
Taxas	2.328.168,12	2.328.168,12	458.650,00	19,70	963.893,02	1.364.275,10
Receitas de Contribuições	39.730.936,51	39.730.936,51	6.109.953,34	15,38	20.556.681,83	19.174.254,68
Contribuições Sociais	18.028.936,51	18.028.936,51	2.181.242,48	12,10	8.462.698,62	9.566.237,89
Contribuição para o Custeio do Serviço de	21.702.000,00	21.702.000,00	3.928.710,86	18,10	12.093.983,21	9.608.016,79
Receita Patrimonial	22.175.499,17	22.175.499,17	2.709.860,62	12,22	8.920.765,10	13.254.734,07
Receitas de Valores Mobiliários	22.175.499,17	22.175.499,17	2.648.460,48	11,94	8.760.864,96	13.414.634,21
Receita de Concessões e Permissões	0,00	0,00	61.400,14	0,00	159.900,14	-159.900,14
Receita de Serviços	813.390,62	813.390,62	0,00	0,00	0,00	813.390,62
Transferências Correntes	419.410.978,82	419.410.978,82	70.064.832,26	16,71	214.463.146,47	204.947.832,35
Transferências Intergovernamentais	411.527.488,60	411.527.488,60	68.684.832,26	16,69	210.623.146,47	200.904.342,13
Transferências de Instituições Privadas	89.000,00	89.000,00	0,00	0,00	0,00	89.000,00
Transferências de Convênios	7.794.490,22	7.794.490,22	1.380.000,00	17,70	3.840.000,00	3.954.490,22
Outras Receitas Correntes	17.851.936,32	17.851.936,32	789.992,77	4,43	1.983.306,24	15.868.630,08
Multas e Juros de Mora	9.153.329,21	9.153.329,21	-90.801,39	0,00	-364.420,27	9.517.749,48
Indenizações e Restituições	3.210.368,43	3.210.368,43	107.369,58	3,34	332.641,59	2.877.726,84
Receita da Dívida Ativa	5.228.947,11	5.228.947,11	772.980,58	14,78	2.014.416,92	3.214.530,19
Receitas Diversas	259.291,57	259.291,57	444,00	0,17	668,00	258.623,57
Receitas de Capital	16.068.011,16	16.068.011,16	104.541,86	0,65	104.541,86	15.963.469,30
Operações de Crédito	12.842.098,08	12.842.098,08	0,00	0,00	0,00	12.842.098,08
Operações de Crédito Internas	12.842.098,08	12.842.098,08	0,00	0,00	0,00	12.842.098,08
Alienação de Bens	400.000,00	400.000,00	0,00	0,00	0,00	400.000,00
Alienação de Bens Móveis	400.000,00	400.000,00	0,00	0,00	0,00	400.000,00
Transferências de Capital	2.825.913,08	2.825.913,08	104.541,86	3,70	104.541,86	2.721.371,22
Transferências de Convênios	2.825.913,08	2.825.913,08	104.541,86	3,70	104.541,86	2.721.371,22
Receitas (Intra-Orçamentárias) (II)	0,00	0,00	4.504.404,78	0,00	5.654.877,46	-5.654.877,46
SubTotal das Receitas (III) = (I + II)	580.776.903,57	580.776.903,57	95.545.891,88	16,45	279.955.875,41	300.821.028,16
Operações de Crédito/Refinanciamento (IV)						
SubTotal com Refinanciamento (V) = (III + IV)	580.776.903,57	580.776.903,57	95.545.891,88	16,45	279.955.875,41	300.821.028,16
Déficit (VI)					0,00	
Total (VII) = (V + VI)	580.776.903,57	580.776.903,57	95.545.891,88		279.955.875,41	

GOVERNO MUNICIPAL DE CAUCAIA  
Relatório Resumido de Execução Orçamentária  
Balço Orçamentário

Orçamento Fiscal e da Seguridade Social

Período: Janeiro a Junho de 2017/Bimestre: Maio e Junho

RREO - Anexo 1 (LRF - Art. 52 - inciso I, alíneas "a", "e", "f" do inciso II, e §1º)

Despesas Orçamentárias	Dotação Inicial (d)	Dotação Atualizada (e)	Despesas Empenhadas (f)		Saldo (g) = (e-f)	Despesas Liquidadas (h)		Saldo (i) = (e-h)	Despesas Pagas Até o Bimestre (j)	Inscritas em Restos a Pagar Não Proc. (k)
			No Bimestre	Até o Bimestre		No Bimestre	Até o Bimestre			
Despesas Orçamentárias										
Despesas (Exceto Intra-Orçamentárias) (VIII)	580.776.903,57	562.806.903,57	77.352.877,45	303.540.361,04	259.266.542,53	91.966.871,13	211.811.897,92	350.995.005,65	207.783.390,12	
DESPESAS CORRENTES	472.818.265,08	470.153.692,20	73.130.614,66	291.422.797,78	178.730.894,42	87.393.131,29	202.396.196,13	267.757.496,07	198.805.707,06	
PESSOAL E ENCARGOS SOCIAIS	254.079.160,43	261.981.950,24	35.637.942,41	186.358.649,31	75.623.300,93	52.519.015,29	131.551.550,05	130.430.400,19	131.506.110,18	
JUROS E ENCARGOS DA DÍVIDA	616.002,76	616.202,76	0,00	0,00	616.202,76	0,00	0,00	616.202,76	0,00	
OUTRAS DESPESAS CORRENTES	218.123.101,89	207.555.539,20	37.492.672,25	105.064.148,47	102.491.390,73	34.874.116,00	70.844.646,08	136.710.893,12	67.299.596,88	
DESPESAS DE CAPITAL	106.537.154,46	91.231.727,34	4.222.262,79	12.117.563,26	79.114.164,08	4.573.739,84	9.415.701,79	81.816.025,55	8.977.683,06	
INVESTIMENTOS	97.992.283,68	81.456.856,56	3.214.042,01	6.773.354,24	74.683.502,32	3.254.308,64	4.771.807,12	76.685.049,44	4.333.788,39	
INVERSÕES FINANCEIRAS	2.921.140,05	2.921.140,05	0,00	0,00	2.921.140,05	0,00	0,00	2.921.140,05	0,00	
AMORTIZAÇÃO DA DÍVIDA	5.623.730,73	6.853.730,73	1.008.220,78	5.344.209,02	1.509.521,71	1.319.431,20	4.643.894,67	2.209.836,06	4.643.894,67	
Despesas (Intra-Orçamentárias) (IX)	0,00	17.970.000,00	2.745.526,69	12.309.025,69	5.660.974,31	8.787.245,98	8.791.258,70	9.178.741,30	6.870.037,02	
Subtotal das Despesas (X) = (VIII + IX)	580.776.903,57	580.776.903,57	80.098.404,14	315.849.386,73	264.927.516,84	100.754.117,11	220.603.156,62	360.173.746,95	214.653.427,14	
Amortização da Div./Refinanciamento (XI)										
Subtotal com Refinanciamento (XII) = (X + XI)	580.776.903,57	580.776.903,57	80.098.404,14	315.849.386,73	264.927.516,84	100.754.117,11	220.603.156,62	360.173.746,95	214.653.427,14	
Superávit (XIII)										
Total (XIV) = (XII + XIII)	580.776.903,57	580.776.903,57	80.098.404,14	315.849.386,73	264.927.516,84	100.754.117,11	220.603.156,62	360.173.746,95	214.653.427,14	

Receitas Intra-Orçamentárias	Previsão Inicial	Previsão Atualizada (a)	% (b/a)		% (c/a)		Saldo (a-c)	
			No Bimestre (b)	Até o Bimestre (c)	No Bimestre	Até o Bimestre		
Receitas Orçamentárias								
Receitas (Intra-Orçamentárias) (II)	0,00	0,00	4.504.404,78	0,00	5.654.877,46	0,00	-5.654.877,46	
Receitas Correntes intra-orçamentária	0,00	0,00	4.504.404,78	0,00	5.654.877,46	0,00	-5.654.877,46	
Receitas de Contribuições intra-orçamentária	0,00	0,00	4.504.404,78	0,00	5.654.877,46	0,00	-5.654.877,46	
Contribuições Sociais intra-orçamentária	0,00	0,00	4.504.404,78	0,00	5.654.877,46	0,00	-5.654.877,46	
<b>Despesas Intra-Orçamentárias</b>								
Despesas Orçamentárias								
Despesas (Intra-Orçamentárias) (IX)	0,00	17.970.000,00	2.745.526,69	12.309.025,69	5.660.974,31	8.787.245,98	9.178.741,30	6.870.037,02
DESPESAS CORRENTES	0,00	17.970.000,00	2.745.526,69	12.309.025,69	5.660.974,31	8.787.245,98	9.178.741,30	6.870.037,02
PESSOAL E ENCARGOS SOCIAIS	0,00	17.970.000,00	2.745.526,69	12.309.025,69	5.660.974,31	8.787.245,98	9.178.741,30	6.870.037,02

GOVERNO MUNICIPAL DE CAUCAIA  
Relatório Resumido de Execução Orçamentária  
**Balanco Orçamentário**  
Orçamento Fiscal e da Seguridade Social  
Período: Janeiro a Junho de 2017/Bimestre: Maio e Junho

BBEO - Anexo 1 (LRE - Art. 52, inciso I, alíneas "a" e "b" do inciso II e §1º) \_\_\_\_\_ Em reais



NAUMI GOMES DE AMORIM  
PREFEITO



ACONTABIL CONTABILIDADE E SERVIÇOS S/S EPP  
Contador - CRC



GELMA MARIA LEITÃO BARROS  
CONTROLADORA GERAL



MARCUS MOTA DE PAULA CAVALCANTE  
SEC. DE FINANÇAS ORÇAMENTO E GESTAO

GOVERNO MUNICIPAL DE CAUCAIA  
Relatório Resumido de Execução Orçamentária  
**Demonstrativo da Execução das Despesas por Função/Subfunção**  
Orçamento Fiscal e da Seguridade Social  
Período: Janeiro a Junho de 2017/Bimestre: Maio e Junho

Função/Subfunção	Dotação Inicial	Dotação Atualizada (a)	Despesas Empenhadas		Saldo(c) = (a-b)	Despesas Liquidadas		Saldo(e) = (a-d)	Insc. Restos a Pagar Não Processados (f)		
			No Bimestre	Até o Bimestre (b)		% (b / total b)	No Bimestre			Até o Bimestre (d)	% (d / total d)
Despesas (Exceto Intra-Orçamentárias) (f)	580.776.903,57	562.806.903,57	77.352.877,45	303.540.361,04	96,10	259.266.542,53	211.811.897,92	350.995.005,65			
Legislativa	12.834.920,00	13.587.746,80	152.542,80	11.741.265,09	3,72	1.846.481,71	6.199.200,32	7.388.546,48			
Ação Legislativa	12.734.244,88	13.487.071,68	152.542,80	11.741.265,09	3,72	1.745.806,59	6.199.200,32	7.287.871,36			
Administração Geral	100.675,12	100.675,12	0,00	0,00	0,00	100.675,12	0,00	100.675,12			
Administração	87.102.303,82	80.120.487,02	12.001.264,40	40.467.586,58	12,81	39.652.900,44	26.423.244,19	53.697.242,83			
Administração Geral	82.656.864,23	75.910.047,43	11.990.614,40	40.452.851,38	12,81	35.457.196,05	26.408.508,99	49.501.538,44			
Controle Interno	147.570,64	52.570,64	0,00	0,00	0,00	52.570,64	0,00	52.570,64			
Tecnologia da Informação	1.008.514,88	908.514,88	0,00	0,00	0,00	908.514,88	0,00	908.514,88			
Formação de Recursos Humanos	319.537,98	269.537,98	0,00	0,00	0,00	269.537,98	0,00	269.537,98			
Administração de Receitas	858.105,96	858.105,96	9.500,00	11.085,20	0,00	847.020,76	11.085,20	847.020,76			
Comunicação Social	2.033.159,39	2.038.159,39	1.150,00	1.150,00	0,00	2.037.009,39	1.150,00	2.037.009,39			
Turismo	78.550,74	83.550,74	0,00	2.500,00	0,00	81.050,74	0,00	81.050,74			
Segurança Pública	251.687,80	251.687,80	0,00	0,00	0,00	251.687,80	0,00	251.687,80			
Policimento	151.012,68	151.012,68	0,00	0,00	0,00	151.012,68	0,00	151.012,68			
Defesa Civil	100.675,12	100.675,12	0,00	0,00	0,00	100.675,12	0,00	100.675,12			
Assistência Social	13.294.832,31	13.756.732,31	2.442.910,46	7.028.179,32	2,23	6.728.552,99	4.380.989,54	9.375.742,77			
Administração Geral	4.415.746,39	4.679.908,57	1.670.909,83	4.491.142,57	1,42	188.766,00	2.893.251,31	1.786.657,26			
Assistência à Criança e ao Adolescente	1.278.714,93	1.751.132,75	167.622,32	345.888,66	0,11	1.405.244,09	87.382,73	1.534.985,88			
Assistência Comunitária	6.954.271,54	6.639.591,54	541.391,31	2.118.161,09	0,67	4.521.430,45	1.260.208,36	5.379.383,18			
Alimentação e Nutrição	646.099,45	686.099,45	62.987,00	72.987,00	0,02	613.112,45	11.383,00	674.716,45			
Alimentação Social	30.604.677,00	30.604.677,00	-5.831.828,07	16.601.313,15	5,26	14.003.363,85	5.245.681,40	15.459.896,24			
Administração Geral	3.876.573,08	3.876.573,08	427.037,80	1.360.179,02	0,43	2.516.394,06	425.529,97	2.762.622,29			
Previdência do Regime Estatutário	26.728.103,92	26.728.103,92	-6.258.865,87	15.241.134,13	4,83	11.486.969,79	4.820.151,43	12.697.273,95			
Saúde	103.326.407,03	103.506.207,03	22.809.495,15	76.380.555,37	24,18	27.125.651,66	53.363.750,39	50.142.456,64			
Administração Geral	5.903.019,36	8.614.519,36	2.514.704,81	7.189.704,31	2,28	1.424.815,05	1.880.136,07	3.777.342,54			
Comunicação Social	77.242,98	77.242,98	0,00	0,00	0,00	77.242,98	0,00	77.242,98			
Assistência Comunitária	114.730,26	114.730,26	0,00	0,00	0,00	114.730,26	0,00	114.730,26			
Atenção Básica	33.543.425,44	34.895.875,44	7.780.694,13	26.845.707,45	8,50	8.050.167,99	18.584.782,82	16.311.092,62			
Assistência Hospitalar e Ambulatorial	57.833.697,72	53.450.547,72	11.186.546,55	37.828.210,04	11,98	15.622.337,68	11.499.476,57	26.773.835,82			
Suporte Profilático e Terapêutico	1.362.919,27	1.212.919,27	28.127,65	685.691,90	0,22	527.227,37	609.229,62	603.689,65			
Vigilância Sanitária	537.101,82	596.101,82	121.819,00	334.498,66	0,11	261.603,16	73.123,41	427.031,10			
Vigilância Epidemiológica	3.931.798,07	4.521.798,07	1.177.603,01	3.496.743,01	1,11	1.025.055,06	854.986,30	2.035.019,56			
Alimentação e Nutrição	22.472,11	22.472,11	0,00	0,00	0,00	22.472,11	0,00	22.472,11			
Trabalho	1.046.104,42	1.046.104,42	0,00	6.000,00	0,00	1.040.104,42	3.708,40	1.042.396,02			
Comunicação Social	18.106,79	18.106,79	0,00	0,00	0,00	18.106,79	0,00	18.106,79			
Empregabilidade	549.974,05	549.974,05	0,00	0,00	0,00	549.974,05	0,00	549.974,05			

RREO - Anexo 2 (LRE - Art. 52 - inciso II - alínea "c")



GOVERNO MUNICIPAL DE CAUCAIA  
Relatório Resumido de Execução Orçamentária  
**Demonstrativo da Execução das Despesas por Função/Subfunção**  
Orçamento Fiscal e da Seguridade Social  
Período: Janeiro a Junho de 2017/Bimestre: Maio e Junho

RRREO - Anexo 2 (LRE - Art. 52 - inciso II - alínea "c")

Função/Subfunção	Dotação Inicial	Dotação Atualizada (a)	Despesas Empenhadas		Saldo(c) = (a-b)		Despesas Liquidadas		% (d / total d)	Saldo(e) = (a-d)	Insc. Restos a Pagar Não Processados (f)
			Até o Bimestre (b)	% (b / total b)	Até o Bimestre (d)	%	No Bimestre	%			
Fomento ao Trabalho	478.023,58	478.023,58	0,00	0,00	472.023,58	0,00	3.708,40	0,00	474.315,18		
Educação	223.219.599,41	222.994.689,41	25.904.646,77	116.603.376,20	106.391.313,21	36,92	83.460.097,33	37,83	139.534.592,08		
Administração Geral	7.251.663,97	9.805.463,97	2.797.861,23	7.944.944,37	1.860.519,60	2,52	5.651.886,39	2,56	4.153.577,58		
Formação de Recursos Humanos	13.562,91	33.562,91	0,00	0,00	33.562,91	0,00	0,00	0,00	33.562,91		
Atenção Básica	163.142,36	63.142,36	0,00	0,00	63.142,36	0,00	0,00	0,00	63.142,36		
Alimentação e Nutrição	8.765.495,21	8.676.495,21	1.051.164,55	3.032.681,94	5.643.813,27	0,96	1.981.517,39	0,90	6.694.977,82		
Ensino Fundamental	12.342.165,60	10.413.165,60	308.219,45	1.160.692,30	9.252.473,30	0,37	826.967,28	0,37	9.586.198,32		
Ensino Médio	1.205.507,23	1.990.507,23	325.374,40	1.199.163,94	791.343,29	0,38	773.784,19	0,35	1.216.723,04		
Ensino Superior	176.349,62	176.349,62	0,00	0,00	176.349,62	0,00	0,00	0,00	176.349,62		
Educação Infantil	3.808.222,13	3.599.222,13	2.071,17	194.293,55	3.404.928,58	0,06	87.012,07	0,04	3.512.210,06		
Educação Especial	313.884,37	313.884,37	0,00	5.000,00	308.884,37	0,00	0,00	0,00	313.884,37		
Educação Básica	188.125.606,97	187.094.606,97	21.419.955,97	103.013.600,10	84.081.006,87	32,61	74.138.930,01	33,81	112.955.676,96		
Difusão do Conhecimento Científico e Cultural	1.053.999,04	828.289,04	0,00	53.000,00	775.289,04	0,02	0,00	0,00	828.289,04		
Cultura	656.072,72	786.072,72	481.648,00	481.648,00	304.424,72	0,15	473.998,00	0,21	312.074,72		
Difusão Cultural	656.072,72	786.072,72	481.648,00	481.648,00	304.424,72	0,15	473.998,00	0,21	312.074,72		
Direito da Cidadania	266.035,86	266.035,86	2.600,00	36.000,00	230.035,86	0,01	9.800,97	0,01	249.860,89		
Direitos Individuais, Coletivos e Difusos	266.035,86	266.035,86	2.600,00	36.000,00	230.035,86	0,01	9.800,97	0,01	249.860,89		
Urbanismo	48.262.108,41	40.591.108,41	11.572.617,70	13.833.625,71	26.757.482,70	4,38	7.319.590,34	3,74	32.333.457,41		
Infra-Estrutura Urbana	23.044.356,90	22.979.356,90	3.325.610,24	5.586.618,25	17.392.738,65	1,77	4.201.775,71	2,33	17.839.520,53		
Serviços Urbanos	19.124.841,12	13.018.841,12	8.247.007,46	8.247.007,46	4.771.833,66	2,61	3.117.814,63	1,41	9.901.026,49		
Transportes Coletivos Urbanos	3.772.818,99	2.772.818,99	0,00	0,00	2.772.818,99	0,00	0,00	0,00	2.772.818,99		
Recursos Hídricos	1.168.421,04	668.421,04	0,00	0,00	668.421,04	0,00	0,00	0,00	668.421,04		
Transporte Rodoviário	1.151.670,36	1.151.670,36	0,00	0,00	1.151.670,36	0,00	0,00	0,00	1.151.670,36		
Habituação	4.399.449,95	2.909.449,95	0,00	0,00	2.909.449,95	0,00	0,00	0,00	2.909.449,95		
Habituação Urbana	2.135.674,15	1.635.674,15	0,00	0,00	1.635.674,15	0,00	0,00	0,00	1.635.674,15		
Preservação e Conservação Ambiental	2.263.775,80	1.273.775,80	0,00	0,00	1.273.775,80	0,00	0,00	0,00	1.273.775,80		
Saneamento	5.719.048,66	5.519.048,66	0,00	0,00	5.519.048,66	0,00	0,00	0,00	5.519.048,66		
Infra-Estrutura Urbana	1.230.903,70	1.230.903,70	0,00	0,00	1.230.903,70	0,00	0,00	0,00	1.230.903,70		
Saneamento Básico Urbano	3.971.538,37	3.771.538,37	0,00	0,00	3.771.538,37	0,00	0,00	0,00	3.771.538,37		
Preservação e Conservação Ambiental	433.058,91	433.058,91	0,00	0,00	433.058,91	0,00	0,00	0,00	433.058,91		
Controle Ambiental	83.547,68	83.547,68	0,00	0,00	83.547,68	0,00	0,00	0,00	83.547,68		
Gestão Ambiental	3.797.735,81	3.847.735,81	244.521,23	665.343,06	3.182.392,75	0,21	352.740,26	0,16	3.494.995,55		
Administração Geral	1.838.781,05	1.888.781,05	244.521,23	665.343,06	1.223.437,99	0,21	352.740,26	0,16	1.536.040,79		
Serviços Urbanos	886.433,68	886.433,68	0,00	0,00	886.433,68	0,00	0,00	0,00	886.433,68		
Preservação e Conservação Ambiental	682.908,36	682.908,36	0,00	0,00	682.908,36	0,00	0,00	0,00	682.908,36		
Recursos Hídricos	130.877,66	130.877,66	0,00	0,00	130.877,66	0,00	0,00	0,00	130.877,66		

*[Handwritten mark]*

*[Handwritten signature]*

GOVERNO MUNICIPAL DE CAUCAIA  
Relatório Resumido de Execução Orçamentária  
**Demonstrativo da Execução das Despesas por Função/Subfunção**  
Orçamento Fiscal e da Seguridade Social  
Período: Janeiro a Junho de 2017/Bimestre: Maio e Junho

RR00- Anexo 2 (LRF - Art. 52 - inciso II - alínea "c")

Função/Subfunção	Dotação Inicial	Dotação Atualizada (a)	Despesas Empenhadas		Despesas Liquidadas		Saldo(e) = (a-d)	Em reais Insc. Resfios a Pagar Não Processados (f)		
			No Bimestre	Até o Bimestre (b)	No Bimestre	Até o Bimestre (d)			%	%
Turismo	258.735,06	258.735,06	0,00	0,00	0,00	0,00	258.735,06			
Ciência e Tecnologia	1.427.221,96	1.377.221,96	45.000,00	142.704,00	0,05	0,05	1.234.517,96			
Tecnologia da Informação	1.225.871,72	1.175.871,72	45.000,00	142.704,00	0,05	0,05	1.033.167,72			
Ensino Superior	201.350,24	201.350,24	0,00	0,00	0,00	0,00	201.350,24			
Agricultura	2.871.622,82	2.760.622,82	40.535,00	101.337,50	0,03	0,03	2.659.285,32			
Ensino Profissional	46.175,86	46.175,86	0,00	0,00	0,00	0,00	46.175,86			
Saneamento Básico Rural	189.000,00	189.000,00	0,00	0,00	0,00	0,00	189.000,00			
Recursos Hídricos	167.000,00	167.000,00	0,00	0,00	0,00	0,00	167.000,00			
Função	1.065.972,81	954.972,81	31.535,00	78.837,50	0,03	0,03	876.135,31			
Função	489.498,06	489.498,06	9.000,00	22.500,00	0,01	0,01	466.998,06			
Função	40.742,07	40.742,07	0,00	0,00	0,00	0,00	40.742,07			
Abastecimento	593.447,58	593.447,58	0,00	0,00	0,00	0,00	593.447,58			
Reforma Agrária	279.786,44	279.786,44	0,00	0,00	0,00	0,00	279.786,44			
Indústria	452.737,63	452.737,63	0,00	0,00	0,00	0,00	452.737,63			
Promoção Industrial	452.737,63	452.737,63	0,00	0,00	0,00	0,00	452.737,63			
Comércio e Serviços	373.592,80	323.592,80	0,00	0,00	0,00	0,00	323.592,80			
Fomento ao Trabalho	192.027,13	192.027,13	0,00	0,00	0,00	0,00	192.027,13			
Turismo	181.565,67	131.565,67	0,00	0,00	0,00	0,00	131.565,67			
Comunicações	1.421.390,10	987.590,10	2.500,00	9.500,00	0,00	0,00	978.090,10			
Administração Geral	358.668,31	207.868,31	0,00	0,00	0,00	0,00	207.868,31			
Comunicação Social	730.229,78	447.229,78	2.500,00	9.500,00	0,00	0,00	437.729,78			
Preservação e Conservação Ambiental	140.945,17	140.945,17	0,00	0,00	0,00	0,00	140.945,17			
Telecomunicações	191.546,84	191.546,84	0,00	0,00	0,00	0,00	191.546,84			
Energia	21.702.000,00	18.240.000,00	5.500.000,00	10.500.000,00	3,32	3,32	7.740.000,00			
Energia Elétrica	21.702.000,00	18.240.000,00	5.500.000,00	10.500.000,00	3,32	3,32	7.740.000,00			
Transporte	1.899.211,34	2.044.211,34	200.747,14	627.661,22	0,20	0,20	1.416.550,12			
Transportes Coletivos Urbanos	31.000,00	176.000,00	100.000,00	150.000,00	0,05	0,05	26.000,00			
Transporte Rodoviário	1.868.211,34	1.868.211,34	100.747,14	477.661,22	0,15	0,15	1.390.550,12			
Desporto e Lazer	1.778.465,46	2.093.465,46	392.499,00	547.366,50	0,17	0,17	1.546.098,96			
Desporto Comunitário	1.772.831,87	1.937.831,87	392.499,00	397.366,50	0,13	0,13	1.540.465,37			
Lazer	5.633,59	155.633,59	0,00	150.000,00	0,05	0,05	5.633,59			
Encargos Especiais	12.648.194,23	13.318.194,23	1.391.177,87	7.766.899,34	2,46	2,46	5.551.294,89			
Refinanciamento da Dívida Interna	5.595.523,18	6.965.523,18	1.031.191,29	5.412.470,90	1,71	1,71	1.553.052,28			
Outros Encargos Especiais	7.052.671,05	6.352.671,05	359.986,58	2.354.428,44	0,75	0,75	3.998.242,61			
Reserva de Contingência	1.421.484,03	1.421.484,03	0,00	0,00	0,00	0,00	1.421.484,03			
Reserva de Contingência	1.421.484,03	1.421.484,03	0,00	0,00	0,00	0,00	1.421.484,03			



GOVERNO MUNICIPAL DE CAUCAIA  
 Relatório Resumido de Execução Orçamentária  
**Demonstrativo da Execução das Despesas por Função/Subfunção**  
 Orçamento Fiscal e da Seguridade Social  
 Período: Janeiro a Junho de 2017/Bimestre: Maio e Junho

RRÉO - Anexo 2 (LRE, Art. 52, inciso II, alínea "c")

Função/Subfunção	Dotação Inicial	Dotação Atualizada (a)	Despesas Empenhadas		Saldo(c) = (a-b)	Despesas Liquidadas		Saldo(e) = (a-d)	Insc. Restos a Pagar Não Processados (f)
			No Bimestre	Até o Bimestre (b)		No Bimestre	Até o Bimestre (d)		
Despesas (Intra-Orçamentárias) (II)	0,00	17.970.000,00	2.745.526,69	12.309.025,69	5.660.974,31	8.787.245,98	8.791.258,70	9.178.741,30	
Total (III) (I + II)	580.776.903,57	580.776.903,57	80.098.404,14	315.849.386,73	100,00	284.927.516,84	100,00	360.173.746,95	

  
 NAUMI GOMES DE AMORIM  
 PREFEITO

  
 ACONTABIL CONTABILIDADE E SERVIÇOS S/S EPP  
 Contador - CRC

  
 GELMA MARIA LEITÃO BARROS  
 CONTROLADORA GERAL

MARCUS MOTA DE PAULA CAVALCANTE  
 SEC. DE FINANÇAS ORÇAMENTO E GESTAO

GOVERNO MUNICIPAL DE CAUCAIA  
Relatório Resumido de Execução Orçamentária  
**Demonstrativo da Receita Corrente Líquida**  
Orçamento Fiscal e da Seguridade Social  
Período: Janeiro a Junho de 2017/Bimestre: Maio e Junho

RRFO - Anexo 3(LRE - Art. 53, inciso I)

Especificação	Evolução da Receita Realizada nos Últimos 12 Meses												Total (Últimos 12 Meses)	Em reais Previsão Atualizada do Exercício
	Julho/2016	Agosto/2016	Setembro/2016	Outubro/2016	Novembro/2016	Dezembro/2016	Janeiro/2017	Fevereiro/2017	Março/2017	Abril/2017	Maio/2017	Junho/2017		
	Receitas Correntes (I)	46.804.741,47	44.688.183,07	39.957.265,00	46.586.249,80	52.283.362,68	75.289.463,30	40.890.602,22	57.674.699,88	46.797.359,00	50.594.812,11	47.650.971,98		
Receita Tributária	7.972.004,44	4.415.340,69	3.378.415,04	6.144.134,46	3.900.321,80	4.760.935,84	3.494.319,09	3.290.219,84	3.329.821,01	6.895.890,26	4.881.455,54	6.380.650,71	58.843.708,72	64.726.150,97
IPJU	2.159.478,36	1.169.402,93	3.110.806,66	262.547,39	293.153,34	341.863,64	275.189,73	449.596,04	326.964,70	233.584,41	525.275,05	663.938,74	7.011.800,99	6.460.868,72
ISS	2.473.346,08	2.037.686,88	2.511.158,64	2.982.476,30	2.585.922,55	2.452.922,55	2.536.865,40	1.950.602,72	2.312.318,88	3.038.199,71	2.789.497,02	3.184.266,20	30.854.697,46	40.377.054,90
ITBI	434.652,09	506.908,25	294.370,62	294.038,21	270.809,35	560.247,08	382.556,09	742.546,19	489.518,37	237.568,72	541.209,48	330.530,33	5.084.944,78	4.901.671,00
IRRF	2.737.694,32	381.764,60	122.895,94	2.325.051,29	552.474,06	708.694,89	142.945,98	72.452,34	72.820,39	3.241.327,51	811.376,10	1.957.563,33	13.127.060,75	10.658.388,23
Outras Receitas Tributárias	166.831,59	319.578,03	139.183,18	280.021,27	197.962,50	697.735,15	156.761,89	75.022,55	128.198,67	145.259,91	214.097,89	244.552,11	2.765.204,74	2.328.188,12
Receita de Contribuições	3.550.595,52	4.884.254,22	2.545.929,72	3.524.110,92	3.565.448,31	6.517.036,49	2.903.651,88	2.956.977,34	2.224.674,33	6.361.224,94	2.143.488,56	3.966.464,78	45.144.057,01	39.730.936,51
Receita Patrimonial	426.122,95	896.928,08	1.433.330,76	1.761.271,58	250.165,93	1.454.989,58	1.378.798,28	2.146.210,44	1.384.177,82	682.667,00	1.301.624,86	1.004.552,84	14.120.840,08	22.175.499,17
Receita Agropecuária	0,00	0,00	0,00	0,00	0,00	0,00	0,00	0,00	0,00	0,00	0,00	0,00	0,00	0,00
Receita Industrial	0,00	0,00	0,00	0,00	0,00	0,00	0,00	0,00	0,00	0,00	0,00	0,00	0,00	0,00
Receita de Serviços	0,00	0,00	0,00	0,00	0,00	0,00	0,00	0,00	0,00	0,00	0,00	0,00	0,00	0,00
Transferências Correntes	34.142.984,07	33.899.302,93	32.146.732,56	34.487.534,04	44.007.997,47	61.284.924,24	32.715.941,45	48.805.766,44	39.360.958,78	36.213.409,92	38.702.881,63	37.665.791,10	473.434.204,61	813.390,62
Coia-Parte do FPM	7.639.724,53	6.194.602,13	5.037.449,14	6.114.934,32	11.156.611,65	17.440.492,63	7.431.460,41	9.526.932,25	5.969.206,82	7.191.879,32	8.157.945,80	7.519.306,96	89.380.545,96	419.410.978,82
Coia-Parte do ICMS	6.526.402,02	6.658.653,81	6.930.511,36	6.847.808,26	7.286.415,70	5.536.733,82	7.342.908,21	3.629.199,44	8.764.329,95	6.322.591,93	6.540.332,42	6.565.071,12	79.170.958,04	70.208.574,87
Coia-Parte do IPVA	315.685,17	272.469,16	211.978,79	159.687,09	175.062,28	151.930,41	1.446.155,13	2.647.109,98	1.607.730,41	1.420.182,19	1.390.378,77	1.264.288,51	11.062.637,89	64.337.453,70
Coia-Parte do ITR	61,75	2.510,54	5.213,91	43.511,68	3.948,16	3.207,51	3.383,90	392,19	590,71	1.356,48	526,98	572,37	65.246,18	7.667.876,86
Transferências da LC 87/1996	21.460,29	21.460,29	21.460,29	21.460,29	21.460,29	21.460,29	21.099,27	21.099,27	21.099,27	21.099,27	21.099,27	21.099,27	255.357,36	50.612,98
Transferências da LC 61/1989	18.253,97	18.445,46	20.188,88	21.349,15	22.311,56	23.737,35	19.943,87	21.608,67	16.980,63	20.504,16	19.238,62	19.343,21	241.915,53	212.696,98
Transferências do FUNDEB	9.208.260,80	10.345.216,97	9.478.406,08	10.205.031,03	14.289.621,44	19.144.951,93	12.197.803,84	11.554.439,75	12.166.295,36	11.084.765,60	11.993.909,27	11.547.071,54	43.215.773,61	319.204,70
Outras Transferências Correntes	10.413.135,54	10.185.944,57	10.441.514,11	11.073.752,22	11.052.566,39	18.982.410,30	4.253.186,82	21.405.014,89	10.794.725,61	10.151.030,97	10.579.450,50	10.729.038,12	140.041.770,04	128.697.441,25
Outras Receitas Correntes	713.054,49	592.357,17	452.856,92	669.198,80	559.429,17	1.281.577,15	397.691,54	475.525,82	497.727,08	441.419,99	621.521,39	572.154,30	146.917.117,78	17.851.936,32
Deduções (II)	3.744.709,66	4.977.202,84	2.705.502,36	3.940.303,55	5.053.909,10	8.055.391,40	3.579.922,52	3.240.351,56	3.286.535,78	7.025.354,26	3.239.886,42	4.633.753,32	53.482.824,77	50.672.953,11
Contribuição Servidor para o Plano de Previdência	1.369.323,31	2.303.574,59	260.139,93	1.298.553,45	1.320.747,23	4.210.255,29	326.932,44	71.089,30	6.548,31	4.029.831,71	13.984,16	1.555.617,11	16.768.796,83	14.973.848,16
Compensações Financ. entre Regimes Previdência	0,00	0,00	0,00	0,00	0,00	0,00	0,00	0,00	0,00	0,00	0,00	0,00	0,00	0,00
Dedução da Receita para Formação do FUNDEB	2.375.386,35	2.673.628,25	2.445.362,43	2.641.750,10	3.733.161,87	3.845.136,11	3.252.980,08	3.169.262,26	3.279.987,47	2.995.522,55	3.225.904,26	3.077.936,21	36.716.027,94	35.699.104,95
Receita Corrente Líquida (III) = (I - II)	43.060.031,81	39.710.890,23	37.251.762,64	42.645.946,25	47.229.453,58	67.244.071,90	37.310.679,70	54.434.348,32	43.510.823,22	43.599.287,69	44.411.083,58	44.956.080,41	645.334.489,47	614.035.939,30

GOVERNO MUNICIPAL DE CAUCAIA  
Relatório Resumido de Execução Orçamentária  
**Demonstrativo da Receita Corrente Líquida**  
Orçamento Fiscal e da Seguridade Social  
Período: Janeiro a Junho de 2017/Bimestre: Maio e Junho

RRRO - Anexo 3 (LRE, Art. 53, inciso I)

Em reais



NAUMI GOMES DE AMORIM  
PREFEITO



ACONTABIL CONTABILIDADE E SERVIÇOS S/S EPP  
Contador - CRC



GELMA MARIA LEITÃO BARROS  
CONTROLDORA GERAL



MARCUS-MOTA DE PAULA CAVALCANTE  
SEC. DE FINANÇAS ORÇAMENTO E GESTAO

Relatório Resumido de Execução Orçamentária  
**Demonstrativo das Receitas e Despesas Previdenciárias do Regime Próprio de Previdência dos Servidores**  
 Orçamento da Seguridade Social

Período: Janeiro a Junho de 2017/Bimestre: Maio e Junho

RREO - Anexo IV (LRF, Art. 53, inciso II)

Receitas	Previsão Inicial	Previsão Atualizada	Receitas Realizadas		Até o Bimestre 2016
			No Bimestre	Até o Bimestre 2017	
Receitas Previdenciárias (Exceto Intra-Orçamentárias) (I)					
Receitas Correntes					
Receitas de Contribuições	18.028.936,51	18.028.936,51	2.181.242,48	8.462.698,62	4.344.070,61
Contribuições Sociais	18.028.936,51	18.028.936,51	2.181.242,48	8.462.698,62	4.344.070,61
(-) Deduções da Receita	18.028.936,51	18.028.936,51	2.181.242,48	8.462.698,62	4.344.070,61
Deduções da Receita Patrimonial					
Receitas Previdenciárias (Intra-Orçamentárias) (II)			403.682,92	1.022.733,88	
Receitas Intra-Orçamentárias			403.682,92	1.022.733,88	
<b>Total das Receitas Previdenciárias - RPPS (III) = (I + II)</b>	<b>18.028.936,51</b>	<b>18.028.936,51</b>	<b>1.777.559,56</b>	<b>7.439.964,74</b>	<b>4.344.070,61</b>
<b>Despesas</b>					
Despesas Previdenciárias (Exceto Intra-Orçamentárias) (IV)					
Despesas Previdenciárias (Intra-Orçamentárias) (V)					
Despesas Intra-Orçamentárias	0,00	0,00	0,00	0,00	0,00
<b>Total das Despesas Previdenciárias - RPPS (VI) = (IV + V)</b>	<b>0,00</b>	<b>0,00</b>	<b>0,00</b>	<b>0,00</b>	<b>0,00</b>
<b>Resultado Previdenciário - RPPS (VII) = (III - IV)</b>	<b>18.028.936,51</b>	<b>18.028.936,51</b>	<b>1.777.559,56</b>	<b>7.439.964,74</b>	<b>4.344.070,61</b>




Relatório Resumido de Execução Orçamentária  
**Demonstrativo das Receitas e Despesas Previdenciárias do Regime Próprio de Previdência dos Servidores**  
 Orçamento da Seguridade Social

Período: Janeiro a Junho de 2017/Bimestre: Maio e Junho

RREO - Anexo IV (LRF, Art. 53, inciso II)

Aportes de Recursos para o Regime Próprio de Previdência do Servidor	Previsão Inicial	Previsão Atualizada	Receitas Realizadas		R\$ 1,00
			No Bimestre	Até o Bimestre 2017	
			Até o Bimestre 2016		
---	---	---	---	---	---
<b>Reserva Orçamentária do RPPS</b>					
<b>Valor</b>					<b>0,00</b>
<b>Bens e Direitos do RPPS</b>					
	<b>Maio</b>		<b>2017</b>	<b>Período de Referência 2016</b>	
Caixa		0,00		0,00	0,00
Banco		0,00		0,00	0,00
Investimentos		---	---	---	---
Outros Bens e Direitos		---	---	---	---
<b>Reserva Orçamentária</b>					
					<b>0,00</b>
<b>Receitas Intra-Orçamentárias</b>					
	<b>Previsão Inicial</b>	<b>Previsão Atualizada</b>		<b>Receitas Realizadas</b>	
	0,00	0,00	<b>2017</b>	<b>Até o Bimestre 2017</b>	<b>Até o Bimestre 2016</b>
(-) Deduções da Receita				0,00	0,00
<b>Total das Receitas Previdenciárias Intra-Orçamentárias</b>				<b>0,00</b>	<b>0,00</b>
<b>Despesas Intra-Orçamentárias</b>					
	<b>Dotação Inicial</b>	<b>Dotação Atualizada</b>		<b>Despesas Liquidadas</b>	
	0,00	0,00	<b>2017</b>	<b>Até o Bimestre 2017</b>	<b>Até o Bimestre 2016</b>
<b>Total das Despesas Previdenciárias Intra-Orçamentárias</b>				<b>0,00</b>	<b>0,00</b>






Relatório Resumido de Execução Orçamentária  
**Demonstrativo das Receitas e Despesas Previdenciárias do Regime Próprio de Previdência dos Servidores**  
Orçamento da Seguridade Social

Período: Janeiro a Junho de 2017/Bimestre: Maio e Junho

RREO - Anexo IV (LRF, Art. 53, inciso II)

R\$ 1,00



NAUMI GOMES DE AMORIM  
PREFEITO



ACONTABIL CONTABILIDADE E SERVIÇOS S/S EPP  
Contador - CRC



GELMA MARIA LEITÃO BARROS  
CONTROLADORA GERAL



MARCUS MOTA DE PAULA CAVALCANTE  
SEC. DE FINANÇAS ORÇAMENTO E GESTÃO

GOVERNO MUNICIPAL DE CAUCAIA  
 Relatório Resumido de Execução Orçamentária  
**Demonstrativo do Resultado Nominal**  
 Orçamento Fiscal e da Seguridade Social  
 Período: Janeiro a Junho de 2017/Bimestre: Maio e Junho

-RREO - Anexo 5.1/LRE - Art. 53, inciso III

	SALDO			Em reais
	Em 31/Dez/2016 (a)	Em Abril (b)	Em Junho (c)	
<b>DÍVIDA FISCAL LÍQUIDA</b>				
DÍVIDA CONSOLIDADA (I)	27.064.832,67	23.695.077,83	22.352.676,12	
DEDUÇÕES (II)	125.764.670,47	210854842,07	194.523.313,86	
Disponibilidade de Caixa Bruta	207.538.623,21	285.041.404,68	264.418.883,80	
Demais Haveres Financeiros				
(-) Restos a Pagar Processados (Exceto Precatórios)	81.773.952,74	74.186.562,61	69.895.569,94	
DÍVIDA CONSOLIDADA LÍQUIDA (III) = (I - II)	-98.699.837,80	-187.159.764,24	-172.170.637,74	
RECEITAS DE PRIVATIZAÇÕES (IV)				
PASSIVOS RECONHECIDOS (V)				
DÍVIDA FISCAL LÍQUIDA (VI) = (III + IV - V)	-98.699.837,80	-187.159.764,24	-172.170.637,74	
<b>RESULTADO NOMINAL</b>				
DÍVIDA CONSOLIDADA (I)	PERÍODO DE REFERÊNCIA			
	No Bimestre (c-b)	Até o Bimestre (c-a)		
	14.989.126,50	-73.470.799,94		
<b>DISCRIMINAÇÃO DA META FISCAL</b>				
META DE RESULTADO NOMINAL FIXADA NO ANEXO DE METAS FISCAIS DA LDO PARA O EXERCÍCIO DE REFERÊNCIA				0,00
<b>REGIME PREVIDENCIÁRIO</b>				
<b>DÍVIDA FISCAL LÍQUIDA PREVIDENCIÁRIA</b>				
DÍVIDA CONSOLIDADA PREVIDENCIÁRIA (VII)	SALDO			
	Em 31/Dez/2016	Em Abril	Em Junho	
Passivo Actuarial	0,00	0,00	0,00	
Demais Dívidas				
DEDUÇÕES (II)				
Disponibilidade de Caixa Bruta	0,00	0,00	0,00	
Investimentos	0,00	0,00	0,00	

GOVERNO MUNICIPAL DE CAUCAIA  
 Relatório Resumido de Execução Orçamentária  
**Demonstrativo do Resultado Nominal**  
 Orçamento Fiscal e da Seguridade Social  
 Período: Janeiro a Junho de 2017/Bimestre: Maio e Junho

RREO - Anexo 5 (LRE - Art. 53, inciso III)

Demais Haveres Financeiros

				Em reais
(-) Restos a Pagar Processados				
DÍVIDA CONSOLIDADA LÍQUIDA (VIII)	0,00		0,00	0,00
PREVIDENCIÁRIA (IX) = (VII - VIII)		0,00	0,00	0,00
PASSIVOS RECONHECIDOS (X)				
DÍVIDA FISCAL LÍQUIDA PREVIDENCIÁRIA (XI) = (IX - X)	0,00		0,00	-172.170.637,74

  
 \_\_\_\_\_  
 NAUMI GOMES DE AMORIM  
 PREFEITO

  
 \_\_\_\_\_  
 ACONTABIL CONTABILIDADE E SERVIÇOS S/S EPP  
 Contador - CRC

  
 \_\_\_\_\_  
 GELMA MARIA LEITÃO BARROS  
 CONTROLADORA GERAL

  
 \_\_\_\_\_  
 MARCÚS MOTA DE PAULA CAVALCANTE  
 SEC. DE FINANÇAS ORÇAMENTO E GESTAO

GOVERNO MUNICIPAL DE CAUCAIA  
 Relatório Resumido de Execução Orçamentária  
**Demonstrativo do Resultado Primário**  
 Orçamento Fiscal e da Seguridade Social  
 Período: Janeiro a Junho de 2017/Bimestre: Maio e Junho

RREO - Anexo 6 (LRE - Art. 53, inciso III)

	Receitas Primárias		Receitas Realizadas		Em reais
	Previsão Atualizada	Até o Bimestre 2017	Até o Bimestre 2016		
Receitas Primárias					
Receitas Primárias Correntes (I)					
Receitas Tributárias					
IPTU	541.720.002,62	269.530.010,93		290.187.151,32	
ISS	64.726.150,97	28.272.556,45		29.013.881,69	
ITBI	6.460.868,72	2.474.548,67		1.548.601,44	
IRRF	40.377.054,90	15.811.709,93		15.653.047,54	
Outras Receitas Tributárias	4.901.671,00	2.723.919,18		2.441.119,84	
Receitas de Contribuições	10.658.388,23	6.298.485,65		8.244.566,55	
Receitas Previdenciárias	2.328.168,12	963.893,02		1.126.546,32	
Outras Receitas de Contribuições	39.730.936,51	20.556.681,83		22.812.351,47	
Receita Patrimonial	18.028.936,51	8.462.698,62		10.344.641,79	
Receita Patrimonial Líquida	21.702.000,00	12.093.983,21		12.467.709,68	
(-) Aplicações Financeiras	0,00	0,00		0,00	
Transferências Financeiras	22.175.499,17	4.254.319,94		102.997,37	
Transferências Correntes	22.175.499,17	8.920.765,10		10.131.210,39	
Cota-Parte do FPM	419.410.978,82	4.666.445,16		10.028.213,02	
Cota-Parte do ICMS	70.208.574,87	214.463.146,47		233.502.905,17	
Cota-Parte do IPVA	64.337.453,70	36.637.385,53		42.398.441,91	
Convênios	7.667.876,86	31.347.546,54		38.510.123,38	
Outras Transferências Correntes	7.794.490,22	7.820.676,06		8.493.547,22	
Demais Receitas Correntes	269.402.583,17	3.840.000,00		4.820.529,16	
Dívida Ativa	17.851.936,32	134.817.538,34		4.820.529,16	
Diversas Receitas Correntes	5.228.947,11	1.983.306,24		139.280.263,50	
Receitas de Capital (II)	12.622.989,21	2.014.416,92		4.755.015,62	
Operações de Crédito (III)	16.068.011,16	-31.110,68		1.575.346,09	
Amortização de Empréstimos (IV)	12.842.098,08	104.541,86		3.179.669,53	
Alienação de Bens (V)	0,00	0,00		3.618.298,73	
Transferências de Capital	400.000,00	0,00		1.779.019,89	
Convênios	2.825.913,08	0,00		0,00	
Outras Transferências de Capital	2.825.913,08	104.541,86		0,00	
Outras Receitas de Capital	0,00	0,00		1.839.238,84	
Receitas Primárias de Capital (VI) = (II - III - IV - V)	2.825.913,08	104.541,86		1.839.238,84	
Receita Primária Total (VII) = (I + VI)	544.545.915,70	269.634.552,79		292.026.390,16	

GOVERNO MUNICIPAL DE CAUCAIA  
 Relatório Resumido de Execução Orçamentária  
**Demonstrativo do Resultado Primário**  
 Orçamento Fiscal e da Seguridade Social  
 Período: Janeiro a Junho de 2017/Bimestre: Maio e Junho

RREO - Anexo 6/LRFE Art. 53, inciso III

Em reais

Despesas Primárias	Dotação Atualizada	Despesas Empenhadas		Despesas Liquidadas		Insc. Restos a Pagar N° Proc. Em 2017	Em 2016
		Até o Bimestre 2017	Até o Bimestre 2016	Até o Bimestre 2017	Até o Bimestre 2016		
<b>Despesas Primárias</b>							
Despesas Correntes (VIII)	488.123.692,20	303.731.823,47	227.676.423,31	211.187.454,83	210.624.153,88		
Pessoal e Encargos Sociais	279.951.950,24	198.667.675,00	137.773.924,78	140.342.808,75	135.771.170,14		
Juros e Encargos da Dívida (IX)	616.202,76	0,00	0,00	0,00	0,00		
Outras Despesas Correntes	207.555.539,20	105.064.148,47	89.902.498,53	70.844.646,08	74.852.983,74		
Despesas Primárias Correntes (X) = (VIII - IX)	487.507.489,44	303.731.823,47	227.676.423,31	211.187.454,83	210.624.153,88		
Despesas de Capital (XI)	91.231.727,34	12.117.563,26	19.357.921,85	9.415.701,79	17.987.591,59		
Investimentos	81.456.856,56	6.773.354,24	14.437.313,07	4.771.807,12	13.066.982,81		
Inversões Financeiras	2.921.140,05	0,00	72.931,70	0,00	72.931,70		
Concessão de Empréstimo (XII)							
Aquisição de Título de Capital Já Integralizado (XIII)							
Demais Inversões Financeiras	2.921.140,05	0,00	72.931,70	0,00	72.931,70		
Amortização da Dívida (XIV)	6.853.730,73	5.344.209,02	4.847.677,08	4.643.894,67	4.847.677,08		
Despesas Primárias de Capital (XV) = (XI - XII - XIII - XIV)	84.377.996,61	6.773.354,24	14.510.244,77	4.771.807,12	13.139.914,51		
Reserva de Contingência (XVI)	1.421.484,03						
Reserva do RPPS (XVII)	0,00						
Despesas Primária Total (XVIII) = (X + XV + XVI + XVII)	573.306.970,08	310.505.177,71	242.186.668,08	215.959.261,95	223.764.068,39		
Resultado Primário (XIX) = (VII - XVIII)	-28.761.054,38	-40.870.624,92	49.839.722,08				
Saldo de Exercícios Anteriores							
<b>Discriminação da Meta Fiscal</b>						<b>Valor Corrente</b>	
Meta de Resultado Primário Fixada no Anexo de Metas Fiscais da LDO P/O Exercício de Referência							0,00



GOVERNO MUNICIPAL DE CAUCAIA  
Relatório Resumido de Execução Orçamentária  
**Demonstrativo do Resultado Primário**  
Orçamento Fiscal e da Seguridade Social  
Período: Janeiro a Junho de 2017/Bimestre: Maio e Junho

BRFO - Anexo 6/IRF - Art. 53, Inciso III)

Em reais.

  
\_\_\_\_\_  
NAUMI GOMES DE AMORIM  
PREFEITO

  
\_\_\_\_\_  
ACONTABIL CONTABILIDADE E SERVIÇOS S/S EPP  
Contador - CRC

  
\_\_\_\_\_  
GELMA MARIA LETÃO BARROS  
CONTROLADORA GERAL

  
\_\_\_\_\_  
MARCUSA MOTA DE PAULA CAVALCANTE  
SEC. DE FINANÇAS, ORÇAMENTO E GESTÃO

GOVERNO MUNICIPAL DE CAUCAIA  
Relatório Resumido de Execução Orçamentária  
**Restos a Pagar por Poder e Órgão**  
Orçamento Fiscal e da Seguridade Social

Período: Janeiro a Junho de 2017/Bimestre: Maio e Junho

RREO - Anexo VII (LRF, Art. 52, inciso I, alíneas "a" e "b" do inciso II e §1º)  
RREO - Anexo VII (LRF, art. 53, inciso V)

PODER/ÓRGÃO	RESTOS A PAGAR PROCESSADOS					RESTOS A PAGAR NÃO PROCESSADOS					
	Inscritos		Cancelados	Pagos	A Pagar	Inscritos		Cancelados	Pagos	A Pagar	
	Em Exercícios Anteriores	Em 31 de Dezembro de 2016				Em Exercícios Anteriores	Em 31 de Dezembro de 2016				
RESTOS A PAGAR (EXCETO INTRA-ORÇAMENTÁRIOS) (1)											
EXECUTIVO											
GABINETE DO PREFEITO	173.473,97	55.797,51	0,00	4.518,10	224.753,38	0,00	0,00	0,00	0,00	0,00	
GABINETE DO VICE-PREFEITO	11.928,42	6.070,76	0,00	0,00	17.999,18	0,00	0,00	0,00	0,00	0,00	
PROCURADORIA GERAL DO MUNICÍPIO	286.279,29	51.228,94	0,00	48.718,42	288.789,81	0,00	0,00	0,00	0,00	0,00	
FUNDO MUNICIPAL DE SUCUMBÊNCIA	7.992,00	0,00	0,00	0,00	7.992,00	0,00	0,00	0,00	0,00	0,00	
SECRETARIA MUNICIPAL DE FINANÇAS, PLANEJAMENTO E FUNDO MUNICIPAL DE SAÚDE	331.564,73	185.310,33	0,00	117.916,31	398.958,75	0,00	0,00	0,00	0,00	0,00	
HOSPITAL DR. ABELARDO GADELHA DA ROCHA	513.945,83	1.931.630,12	0,00	1.427.130,68	4.018.445,27	0,00	0,00	0,00	0,00	0,00	
HOSPITAL E MATERNIDADE SANTA TEREZINHA	493.479,13	2.377.827,83	0,00	1.892.219,64	2.979.087,32	0,00	0,00	0,00	0,00	0,00	
SECRETARIA MUNICIPAL DO DESENVOLVIMENTO SOCIAL	0,00	0,00	0,00	0,00	0,00	0,00	0,00	0,00	0,00	0,00	
ABRIGO DOMICILIAR CLODOALDO GOMES MARTINS FILHO	238.025,84	171.857,73	0,00	47.355,04	362.528,53	0,00	0,00	0,00	0,00	0,00	
FUNDO MUNICIPAL DOS DIREITOS DA CRIANÇA E DO ADOLESCENTE	25.578,84	35.509,63	0,00	49.588,27	11.520,00	0,00	0,00	0,00	0,00	0,00	
FUNDO MUNICIPAL DE ASSISTÊNCIA SOCIAL	0,00	0,00	0,00	0,00	0,00	0,00	0,00	0,00	0,00	0,00	
FUNDO MUNICIPAL DE HABITAÇÃO DE INTERESSE SOCIAL	108.874,92	21.825,25	0,00	88.664,00	42.036,17	0,00	0,00	0,00	0,00	0,00	
FUNDO MUNICIPAL DO DIREITO DO IDOSO	0,00	0,00	0,00	0,00	0,00	0,00	0,00	0,00	0,00	0,00	
FUNDO MUNICIPAL DE EDUCAÇÃO	0,00	0,00	0,00	0,00	0,00	0,00	0,00	0,00	0,00	0,00	
FUNDO DE MANUTENÇÃO E DESENVOLVIMENTO DA EDUCAÇÃO	571.163,30	11.793.889,08	0,00	1.982.911,11	11.382.141,27	6.827,10	0,00	0,00	0,00	6.827,10	
SECRETARIA MUNICIPAL DE INFRAESTRUTURA	209.389,43	10.972.169,10	0,00	5.068.348,68	18.113.209,85	0,00	0,00	0,00	0,00	0,00	
INSTITUTO DO MEIO AMBIENTE	411.346,01	1.033.700,62	0,00	174.405,97	2.270.640,66	0,00	0,00	0,00	0,00	0,00	
SECRETARIA MUNICIPAL DE AGRICULTURA, PECUÁRIA E PESCA	8.641,72	613,44	0,00	0,00	9.255,16	0,00	0,00	0,00	0,00	0,00	
AGÊNCIA DE DESENVOLVIMENTO DO MUNICÍPIO DE CAUCAIA S.A.	131.323,45	18.508,81	0,00	9.058,73	140.773,53	0,00	0,00	0,00	0,00	0,00	
SECRETARIA MUNICIPAL DE ADMINISTRAÇÃO E RECURSOS HUM	8.761,02	51.422,95	0,00	4.511,39	55.672,58	0,00	0,00	0,00	0,00	0,00	
	101.371,57	79.154,42	0,00	22.784,36	15.93	0,00	0,00	0,00	0,00	0,00	

R\$ 1,00

**GOVERNO MUNICIPAL DE CAUCAIA**  
**Relatório Resumido de Execução Orçamentária**  
**Restos a Pagar por Poder e Órgão**  
**Orçamento Fiscal e da Seguridade Social**  
**Período: Janeiro a Junho de 2017/Bimestre: Maio e Junho**

RREO - Anexo VII (LRF, Art. 52, inciso I, alíneas "a" e "b" do inciso II e §1º)  
 RREO - Anexo VII (LRF, art. 53, inciso V)

PODER/ÓRGÃO	RESTOS A PAGAR PROCESSADOS					RESTOS A PAGAR NÃO PROCESSADOS					R\$ 1,00
	Inscritos		Cancelados	Pagos	A Pagar	Inscritos		Cancelados	Pagos	A Pagar	
	Em Exercícios Anteriores	Em 31 de Dezembro de 2016				Em Exercícios Anteriores	Em 31 de Dezembro de 2016				
RESTOS A PAGAR (EXCETO INTRA-ORÇAMENTÁRIOS) (I)											
EXECUTIVO											
INSTITUTO DE PREVIDÊNCIA DO MUNICÍPIO DE CAUCAIA	423,00	791,15	0,00	0,00	1.214,15	0,00	0,00	0,00	0,00	0,00	
ASSESSORIA DE COMUNICAÇÃO E CERIMONIAL	10.244,00	5.104,85	0,00	567,84	14.781,01	0,00	0,00	0,00	0,00	0,00	
OUVIDORIA GERAL DO MUNICÍPIO	42.176,32	54.597,77	0,00	13.398,46	83.375,63	0,00	0,00	0,00	0,00	0,00	
SECRETARIA MUNICIPAL DE SEGURANÇA URBANA E TECNOLOGIA	0,00	0,00	0,00	0,00	0,00	0,00	0,00	0,00	0,00	0,00	
AUTARQUIA MUNICIPAL DE TRNSITO	0,00	167.441,46	0,00	90.657,56	76.783,93	2.067,84	0,00	0,00	0,00	2.067,84	
SECRETARIA MUNICIPAL DE ESPORTE E JUVENTUDE	70.185,03	242.909,55	0,00	76.088,48	237.006,10	0,00	0,00	0,00	0,00	0,00	
SECRETARIA MUNICIPAL DO TRABALHO, EMPREGO E	0,00	0,00	0,00	0,00	0,00	0,00	0,00	0,00	0,00	0,00	
SECRETARIA MUNICIPAL DE PATRIMÔNIO, SERVIÇOS PÚBLICOS E	62.903,80	24.306,09	0,00	1.221,96	85.987,93	0,00	0,00	0,00	0,00	0,00	
SECRETARIA DE PLANEJAMENTO URBANO E AMBIENTAL	840.983,86	5.493.853,74	0,00	39.302,49	6.295.535,11	0,00	0,00	0,00	0,00	0,00	
SECRETARIA MUNICIPAL DO TURISMO, CULTURA, ESPORTE E	29.238,50	11.952,80	0,00	11.952,80	29.238,50	0,00	0,00	0,00	0,00	0,00	
FUNDO MUNICIPAL ANTI DROGA	97.423,70	96.326,63	0,00	11.224,22	182.526,11	0,00	0,00	0,00	0,00	0,00	
RESERVA DE CONTINGÊNCIA	0,00	0,00	0,00	0,00	0,00	0,00	0,00	0,00	0,00	0,00	
RESERVA DE CONTINGÊNCIA DO RPPS	0,00	0,00	0,00	0,00	0,00	0,00	0,00	0,00	0,00	0,00	
LEGISLATIVO	0,00	0,00	0,00	0,00	0,00	0,00	0,00	0,00	0,00	0,00	
CMARA MUNICIPAL DE CAUCAIA	0,00	0,00	0,00	0,00	0,00	0,00	0,00	0,00	0,00	0,00	
RESTOS A PAGAR (INTRA-ORÇAMENTÁRIOS) (II)											
<b>TOTAL (III) = (I + II)</b>	<b>24.807.266,27</b>	<b>35.536.721,15</b>	<b>0,00</b>	<b>11.878.382,80</b>	<b>48.465.604,62</b>	<b>8.894,94</b>	<b>0,00</b>	<b>0,00</b>	<b>0,00</b>	<b>8.894,94</b>	

GOVERNO MUNICIPAL DE CAUCAIA  
Relatório Resumido de Execução Orçamentária  
**Restos a Pagar por Poder e Órgão**  
Orçamento Fiscal e da Seguridade Social  
Período: Janeiro a Junho de 2017/Bimestre: Maio e Junho

RREO - Anexo VII (LRF, Art. 52, Inciso I, alíneas "a" e "b" do inciso II e §1º)



NAUMI GOMES DE AMORIM  
PREFEITO



GELMA MARIA LEITÃO BARROS  
CONTROLADORA GERAL

ACONTABIL CONTABILIDADE E SERVIÇOS S/S EPP  
Contador - CRC



MARCUS MOTA DE PAULA CAVALCANTE  
SEC. DE FINANÇAS ORÇAMENTO E GESTÃO

**GOVERNO MUNICIPAL DE CAUCAIA**  
**Relatório Resumido da Execução Orçamentária**  
**Demonstrativo das Receitas e Despesas com Manutenção e Desenvolvimento do Ensino - MDE**  
**Orçamentos Fiscal e da Seguridade Social**  
**Período: Janeiro a Junho de 2017/Bimestre: Maio e Junho**

RREO - ANEXO VIII (LDB, art. 72)

RS 1,00

**RECEITAS DO ENSINO**

RECEITA RESULTANTE DE IMPOSTOS (caput do art. 212 da Constituição)	PREVISÃO INICIAL	PREVISÃO ATUALIZADA	RECEITAS REALIZADAS		
			No Bimestre	Até o Bimestre	%
<b>1 - RECEITAS DE IMPOSTOS</b>	67.626.929,96	67.626.929,96	11.519.865,82	29.157.105,95	43,11
Imposto sobre a Propriedade Predial e Territorial Urbana	6.460.868,72	6.460.868,72	1.189.213,79	2.474.548,67	38,30
Imposto de Renda Retido nas Fontes sobre os Rendimentos do Trabalho	10.658.388,23	10.658.388,23	2.288.281,40	5.300.901,25	49,73
Imposto de Renda Retido nas Fontes sobre Outros Rendimentos	0,00	0,00	480.658,03	997.584,40	0,00
Imposto sobre Transmissão "Inter Vivos" de Bens Imóveis e de Direitos Reais sobre Im	4.901.671,00	4.901.671,00	871.739,81	2.723.919,18	55,57
Imposto sobre Serviços de Qualquer Natureza	37.141.854,26	37.141.854,26	5.442.003,72	14.262.183,72	38,39
IMPOSTO SOBRE SERVIÇO - SIMPLES NACIONAL	3.235.200,64	3.235.200,64	474.988,49	1.383.551,81	42,76
Receita da Dívida Ativa do Imposto sobre a Propriedade Predial e Territorial Urbana - II	4.099.037,70	4.099.037,70	705.885,18	1.920.692,86	46,85
Receita da Dívida Ativa do Imposto sobre Serviços de Qualquer Natureza - ISS	1.129.909,41	1.129.909,41	67.095,40	93.724,06	8,29
<b>RECEITAS DE TRANSFERÊNCIAS CONSTITUCIONAIS LEGAIS</b>	78.495.524,74	78.495.524,74	31.519.203,30	95.008.017,03	53,22
Cota-Parte do Fundo de Participação dos Municípios - Cota Mensal	87.760.718,60	87.760.718,60	15.677.252,76	45.796.731,56	52,18
Cota-Parte do Fundo de Participação dos Municípios - 1% Cota entregue no mês de jul	0,00	0,00	0,00	0,00	0,00
Cota-Parte do Imposto Sobre a Propriedade Territorial Rural	63.265,85	63.265,85	1.099,35	6.792,63	10,73
Transferência Financeira do ICMS - Desoneração - L.C. Nº 87/96	265.871,22	265.871,22	42.198,54	126.595,62	47,61
Cota-Parte do ICMS	80.421.817,13	80.421.817,13	13.105.403,54	39.184.433,07	48,72
Cota-Parte do IPVA	9.584.846,07	9.584.846,07	2.654.667,28	9.775.844,99	101,99
Cota-Parte do IPI - Municípios	399.005,87	399.005,87	38.581,83	117.619,16	29,47
<b>3 - TOTAL DAS RECEITAS DE IMPOSTOS (1 + 2)</b>	246.122.454,70	246.122.454,70	43.039.069,12	124.165.122,98	0,00

RECEITAS ADICIONAIS PARA FINANCIAMENTO DO ENSINO	PREVISÃO INICIAL	PREVISÃO ATUALIZADA	RECEITAS REALIZADAS		
			No Bimestre	Até o Bimestre	%
<b>4 - RECEITAS DA APLICAÇÃO FINANCEIRA DE OUTROS RECURSOS VINCULADOS A</b>	0,00	0,00	0,00	0,00	0,00
<b>5 - RECEITA DE TRANSFERÊNCIAS DO FNDE</b>	15.868.934,46	15.868.934,46	3.331.876,54	7.815.343,39	49,24
Transferências do Salário-Educação	8.481.690,96	8.481.690,96	1.325.377,98	4.396.574,27	51,83
Transferências Diretas do FNDE referentes ao Programa Nacional de Alimentação Esc	6.810.518,90	6.810.518,90	1.657.053,60	2.719.879,20	39,93
Transferências Diretas do FNDE referentes ao Programa Nacional de Apoio ao Transpc	576.724,60	576.724,60	349.444,96	698.889,92	121,18
<b>6 - RECEITA DE TRANSFERÊNCIA DE CONVÊNIO</b>	0,00	0,00	0,00	0,00	0,00
<b>OUTRAS RECEITAS PARA FINANCIAMENTO DO ENSINO</b>	0,00	0,00	0,00	0,00	0,00
<b>9 - TOTAL DAS RECEITAS PARA FINANCIAMENTO DO ENSINO (4 + 5 + 6 + 7 + 8)</b>	15.868.934,46	15.868.934,46	3.331.876,54	7.815.343,39	49,24

**FUNDEB**

RECEITA RESULTANTE DE IMPOSTOS (caput do art. 212 da Constituição)	PREVISÃO INICIAL	PREVISÃO ATUALIZADA	RECEITAS REALIZADAS		
			No Bimestre	Até o Bimestre	%
<b>10 - RECEITAS DESTINADAS AO FUNDEB</b>	35.699.104,93	35.699.104,93	6.303.840,47	19.001.602,83	53,22
Dedução FUNDEB - <Cota-Parte do FPM>	17.552.143,72	17.552.143,72	3.135.450,47	9.159.346,03	52,18
Dedução FUNDEB - <Cota-Parte do ITR>	12.653,17	12.653,17	219,86	1.358,48	10,73
Dedução FUNDEB - <Cota-Parte ICMS L.C>	53.174,24	53.174,24	8.439,70	25.319,10	47,61
Dedução FUNDEB - <Cota-Parte do ICMS>	16.084.363,42	16.084.363,42	2.621.080,68	7.836.886,53	48,72
Dedução FUNDEB - <Cota-Parte do IPVA>	1.916.969,21	1.916.969,21	530.933,42	1.955.168,93	101,99
Dedução FUNDEB - <Cota-Parte do IPI ->	79.801,17	79.801,17	7.716,34	23.523,76	29,47
<b>11 - RECEITAS RECEBIDAS PELO FUNDEB</b>	180.776.853,00	180.776.853,00	30.565.441,53	97.093.068,19	53,70
11.1 - Transferências de Recursos do FUNDEB	129.697.441,25	129.697.441,25	23.540.980,81	70.544.285,36	54,39
11.2 - Complementação da União ao FUNDEB	50.252.541,38	50.252.541,38	6.481.109,80	25.782.691,52	51,30
11.3 - Receita de Aplicação Financeira dos Recursos do FUNDEB	826.870,37	826.870,37	543.350,92	766.091,31	92,64
<b>12 - RESULTADOS DAS TRANSFERÊNCIAS DO FUNDEB (11.1 - 10)</b>	93.998.336,32	93.998.336,32	17.237.140,34	51.542.682,53	54,83

Acréscimo Resultante das Transferência do FUNDEB





GOVERNO MUNICIPAL DE CAUCAIA  
Relatório Resumido da Execução Orçamentária  
**Demonstrativo das Receitas e Despesas com Manutenção e Desenvolvimento do Ensino - MDE**  
Orçamentos Fiscal e da Seguridade Social  
Período: Janeiro a Junho de 2017/Bimestre: Maio e Junho

RREO - ANEXO VIII (LDB, art. 72)

RS 1,00



NAUMI GOMES DE AMORIM  
PREFEITO



ACONTABIL CONTABILIDADE E SERVIÇOS S/S EPP  
Contador - CRC



GELMA MARIA LEITÃO BARROS  
CONTROLADORA GERAL



MARCUS MOTA DE PAULA CAVALCANTE  
SEC. DE FINANÇAS ORÇAMENTO E GESTÃO

## GOVERNO MUNICIPAL DE CAUCAIA

Relatório Resumido da Execução Orçamentária

## Demonstrativo das Receitas e Despesas com Manutenção e Desenvolvimento do Ensino - MDE

Orçamentos Fiscal e da Seguridade Social

Período: Janeiro a Junho de 2017/Bimestre: Maio e Junho

RREO - ANEXO VIII (LDB art. 72)

R\$ 1,00

DESPESAS DO FUNDEB	DOTAÇÃO INICIAL	DOTAÇÃO ATUALIZADA	DESPESAS LIQUIDADAS		
			No Bimestre	Até o Bimestre	%
13 - PAGAMENTO DOS PROFISSIONAIS DO MAGISTÉRIO	16.150.387,73	14.012.387,73	27.517.075,06	59.046.387,19	60,81
13.1 - Com Educação Infantil	3.808.222,13	3.599.222,13	0,00	0,00	0,00
13.2 - Com Ensino Fundamental	12.342.165,60	10.413.165,60	0,00	0,00	0,00
13.3 - Com Educação Básica	188.125.606,97	198.704.606,97	27.517.075,06	59.046.387,19	29,71
14 - OUTRAS DESPESAS	16.150.387,73	14.012.387,73	0,00	0,00	0,00
14.1 - Com Educação Infantil	3.808.222,13	3.599.222,13	0,00	0,00	0,00
14.2 - Com Ensino Fundamental	12.342.165,60	10.413.165,60	0,00	0,00	0,00
14.3 - Com Educação Básica	188.125.606,97	198.704.606,97	6.023.041,02	10.731.761,85	5,40
15 - TOTAL DAS DESPESAS DO FUNDEB (13 + 14)	408.551.989,40	425.433.989,40	33.540.116,08	69.778.149,04	16,40

DEDUÇÕES PARA FINS DE LIMITE DO FUNDEB PARA PAGAMENTO DOS PROFISSIONAIS DO MAGISTÉRIO	VALOR
16 - RESTOS A PAGAR INSCRITOS NO EXERCÍCIO SEM DISPONIBILIDADE FINANCEIRA DE RECURSOS DO FUNDEB	20.630.118,30
17 - DESPESAS CUSTEADAS COM O SUPERÁVIT FINANCEIRO DO EXERCÍCIO ANTERIOR DO FUNDEB	0,00
18 - TOTAL DAS DEDUÇÕES CONSIDERADAS PARA FINS DE LIMITE DO FUNDEB (16 + 17)	20.630.118,30
19 - MÍNIMO DE 60% NA REMUNERAÇÃO DO MAGISTÉRIO COM EDUCAÇÃO INFANTIL E ENSINO FUNDAMENTAL (13 / 11) x 100) %	60,81
CONTROLE DA UTILIZAÇÃO DE RECURSOS NO EXERCÍCIO SUBSEQUENTE	VALOR
20 - RECURSOS RECEBIDOS DO FUNDEB EM [EXERCÍCIO ANTERIOR] QUE NÃO FORAM UTILIZADOS	0,00
21 - DESPESAS CUSTEADAS COM O SALDO DO ITEM 20 ATÉ O 1º TRIMESTRE DE [EXERCÍCIO]	0,00

**MANUTENÇÃO E DESENVOLVIMENTO DO ENSINO - DESPESAS CUSTEADAS COM A RECEITA RESULTANTE DE IMPOSTOS E RECURSOS DO FUNDEB**

RECEITAS COM AÇÕES TÍPICAS DE MDE	PREVISÃO INICIAL	PREVISÃO ATUALIZADA	RECEITAS REALIZADAS		
			No Bimestre	Até o Bimestre	%
22 - IMPOSTOS E TRANSFERÊNCIAS DESTINADAS À MDE (25% de 3)	61.530.613,67	61.530.613,67	10.773.960,03	31.082.774,34	50,51

DESPESAS COM AÇÕES TÍPICAS DE MDE	DOTAÇÃO INICIAL	DOTAÇÃO ATUALIZADA	DESPESAS LIQUIDADAS		
			No Bimestre	Até o Bimestre	%
23 - EDUCAÇÃO INFANTIL	3.808.222,13	3.599.222,13	2.071,17	87.012,07	2,41
24 - ENSINO FUNDAMENTAL	12.342.165,60	10.413.165,60	543.472,59	826.967,28	7,94
25 - ENSINO MÉDIO	1.205.507,23	1.990.507,23	604.647,89	773.784,19	38,87
26 - ENSINO SUPERIOR	176.349,62	176.349,62	0,00	0,00	0,00
27 - ENSINO PROFISSIONAL NÃO INTEGRADO AO ENSINO REGULAR	0,00	0,00	0,00	0,00	0,00
28 - OUTRAS	205.687.354,83	218.484.444,83	40.408.416,07	87.013.015,79	39,82
29 - TOTAL DAS DESPESAS COM AÇÕES TÍPICAS DE MDE (23 + 24 + 25 + 26 + 27 + 28)	223.219.599,41	234.663.689,41	41.558.607,72	88.700.779,33	37,79

DEDUÇÕES CONSIDERADAS PARA FINS DE LIMITE CONSTITUCIONAL	VALOR
30 - RESULTADO LÍQUIDO DAS TRANSFERÊNCIAS DO FUNDEB = (12)	88.700.779,33
31 - DESPESAS CUSTEADAS COM A COMPLEMENTAÇÃO DO FUNDEB NO EXERCÍCIO	25.782.691,52
32 - RECEITA DE APLICAÇÃO FINANCEIRA DOS RECURSOS DO FUNDEB ATÉ O BIMESTRE = (50 h)	766.091,31
33 - DESPESAS CUSTEADAS COM O SUPERÁVITE FINANCEIRO, DO EXERCÍCIO ANTERIOR, DO FUNDEB	0,00
34 - DESPESAS CUSTEADAS COM O SUPERÁVIT FINANCEIRO, DO EXERCÍCIO ANTERIOR, DE OUTROS RECURSOS DE IMPOSTOS	0,00
35 - RESTOS A PAGAR INSCRITOS NO EXERCÍCIO ANTERIOR SEM DISPONIBILIDADE FINANCEIRA DE RECURSOS DE IMPOSTOS VINCULADOS AO	0,00
36 - CANCELAMENTO, NO EXERCÍCIO, DE RESTOS A PAGAR INSCRITOS COM DISPONIBILIDADE FINANCEIRA DE RECURSOS DE IMPOSTOS VINCI	0,00
37 - TOTAL DAS DEDUÇÕES CONSIDERADAS PARA FINS DE LIMITE CONSTITUCIONAL (30 + 31 + 32 + 33 + 34 + 35 + 36)	57.135.238,75
38 - TOTAL DAS DESPESAS PARA FINS DE LIMITE (29 - 37)	31.565.540,58
39 - MÍNIMO DE 25% DAS RECEITAS RESULTANTE DE IMPOSTOS EM MDE ((38 / 3) * 100)	25,42

## OUTRAS INFORMAÇÕES PARA CONTROLE

OUTRAS DESPESAS CUSTEADAS COM RECEITAS ADICIONAIS PARA FINANCIAMENTO DO ENSINO	DOTAÇÃO INICIAL	DOTAÇÃO ATUALIZADA	DESPESAS LIQUIDADAS		
			No Bimestre	Até o Bimestre	%

GOVERNO MUNICIPAL DE CAUCAIA  
Relatório Resumido da Execução Orçamentária  
**Demonstrativo das Receitas e Despesas com Manutenção e Desenvolvimento do Ensino - MDE**  
Orçamentos Fiscal e da Seguridade Social  
Período: Janeiro a Junho de 2017/Bimestre: Maio e Junho


RREO - ANEXO VIII (LDB, art. 72)

R\$ 1,00


**OUTRAS INFORMAÇÕES PARA CONTROLE**

OUTRAS DESPESAS CUSTEADAS COM RECEITAS ADICIONAIS PARA FINANCIAMENTO DO ENSINO	DOTAÇÃO INICIAL	DOTAÇÃO ATUALIZADA	DESPESAS LIQUIDADAS		
			No Bimestre	Até o Bimestre	%
40 - DESPESAS CUSTEADAS COM A APLICAÇÃO FINANCEIRA DE OUTROS RECURS	0,00	0,00	0,00	0,00	0,00
41 - DESPESAS CUSTEADAS COM A CONTRIBUIÇÃO SOCIAL DO SALÁRIO-EDUCAÇ	0,00	0,00	0,00	0,00	0,00
42 - DESPESAS CUSTEADAS COM A OPERAÇÕES DE CRÉDITO	0,00	0,00	0,00	0,00	0,00
43 - DESPESAS CUSTEADAS COM OUTRAS RECEITAS PARA FINANCIAMENTO DO E	0,00	0,00	0,00	0,00	0,00
44 - TOTAL DAS OUTRAS DESPESAS CUSTEADAS COM RECEITAS ADICIONAIS PAR	0,00	0,00	0,00	0,00	0,00
45 - TOTAL GERAL DAS DESPESAS (29 + 44)	0,00	0,00	0,00	0,00	0,00
RESTOS A PAGAR INSCRITOS COM DISPONIBILIDADE FINANCEIRA DE RECURSOS DE IMPOSTOS VINCULADOS AO ENSINO	SALDO ATÉ O BIMESTRE		CANCELADOS EM 2017 (g)		
46 - RESTOS A PAGAR DE DESPESAS COM FUNDEB	0,00		0,00		
<b>FLUXO FINANCEIRO DOS RECURSOS</b>			<b>VALOR</b>		
			FUNDEB (h)	FUNDEF	
47 - SALDO FINANCEIRO EM 31 DE DEZEMBRO DE [EXERCICIO_ANTERIOR]				0,00	
48 - ( + ) INGRESSO DE RECURSOS ATÉ O BIMESTRE			74.428,64		
49 - ( - ) PAGAMENTOS EFETUADOS ATÉ O BIMESTRE			85.650,59		
50 - ( + ) RECEITA DE APLICAÇÃO FINANCEIRA DOS RECURSOS ATÉ O BIMESTRE			60.081.354,59		
51 - ( = ) SALDO FINANCEIRO NO EXERCÍCIO ATUAL			766.091,31		
52 - SALDO ATUAL DAS CONTAS BANCÁRIAS DE VINCULAÇÃO AO FUNDEB 60% e 40% (((47 + 48) - 49) + 50)			-59.229.612,69		
			-59.155.184,05		

  
NAUMI GOMES DE AMORIM  
PREFEITO

  
ACONTABIL CONTABILIDADE E SERVIÇOS S/S EPP  
Contador - CRC

  
GELMA MARIA LEITÃO BARROS  
CONTROLADORA GERAL

  
MARCUS MOTA DE PAULA CAVALCANTE  
SEC. DE FINANÇAS, ORÇAMENTO E GESTÃO

**GOVERNO MUNICIPAL DE CAUCAIA**  
**Relatório Resumido da Execução Orçamentária**  
**Demonstrativo da Receita e Despesa com Ações de Serviços Públicos de Saúde**  
**Orçamentos Fiscal e da Seguridade Social**  
**Período: Janeiro a Junho de 2017/Bimestre: Maio e Junho**

LEO - ANEXO XII (ADCT. art. 77)

RS 1,00

<b>RECEITAS</b>	<b>PREVISÃO INICIAL</b>	<b>PREVISÃO ATUALIZADA</b>	<b>RECEITAS REALIZADAS</b>	
			<b>Até o Bimestre</b>	<b>%</b>
<b>RECEITA DE IMPOSTOS</b>	67.639.727,15	67.639.727,15	29.157.105,95	43,10
Imposto sobre a Propriedade Predial e Territorial Urbana	6.460.868,72	6.460.868,72	2.474.548,67	38,30
Imposto de Renda Retido nas Fontes sobre os Rendimentos do Trabalho	10.658.388,23	10.658.388,23	5.300.901,25	49,73
Imposto de Renda Retido nas Fontes sobre Outros Rendimentos	0,00	0,00	997.584,40	0,00
Imposto sobre Transmissão "Inter Vivos" de Bens Imóveis e de Direitos Reais sobre Im	4.901.671,00	4.901.671,00	2.723.919,18	55,57
Imposto sobre Serviços de Qualquer Natureza	37.141.854,26	37.141.854,26	14.262.183,72	38,39
<b>IMPOSTO SOBRE SERVIÇO – SIMPLES NACIONAL</b>	3.235.200,64	3.235.200,64	1.383.551,81	42,76
Receita da Dívida Ativa do Imposto sobre a Propriedade Predial e Territorial Urbana – I	4.099.037,70	4.099.037,70	1.920.692,86	46,85
Receita da Dívida Ativa do Imposto sobre Serviços de Qualquer Natureza – ISS	1.129.909,41	1.129.909,41	93.724,06	8,29
<b>RECEITAS DE TRANSFERÊNCIAS CONSTITUCIONAIS LEGAIS</b>	178.495.524,74	178.495.524,74	95.008.017,03	53,22
Cota-Parte do Fundo de Participação dos Municípios - Cota Mensal	87.760.718,60	87.760.718,60	45.796.731,56	52,18
Cota-Parte do Fundo de Participação do Municípios – 1% Cota entregue no mês de julh	0,00	0,00	0,00	0,00
Cota-Parte do Imposto Sobre a Propriedade Territorial Rural	63.265,85	63.265,85	6.792,63	10,73
Transferência Financeira do ICMS – Desoneração – L.C. Nº 87/96	265.871,22	265.871,22	126.595,62	47,61
Cota-Parte do ICMS	80.421.817,13	80.421.817,13	39.184.433,07	48,72
Cota-Parte do IPVA	9.584.846,07	9.584.846,07	9.775.844,99	101,99
Cota-Parte do IPI – Municípios	399.005,87	399.005,87	117.619,16	29,47
<b>TOTAL</b>	<b>246.122.454,70</b>	<b>246.122.454,70</b>	<b>124.165.122,98</b>	<b>50,44</b>
<b>DESPESAS CORRENTES</b> (Por Grupo de Natureza da Despesa)	<b>DOTAÇÃO INICIAL</b>	<b>DOTAÇÃO ATUALIZADA</b>	<b>DESPESAS LIQUIDADAS</b>	
			<b>Até o Bimestre</b>	<b>%</b>
<b>DESPESAS CORRENTES</b>	85.969.147,08	96.934.109,58	54.962.115,88	56,70
Pessoal e Encargos Sociais	37.289.773,60	45.719.123,60	26.897.152,30	58,83
Juros e Encargos da Dívida	0,00	0,00	0,00	0,00
Outras Despesas Correntes	48.679.373,48	51.214.985,98	28.064.963,58	54,79
<b>DESPESAS DE CAPITAL</b>	17.357.259,95	10.342.097,45	557.899,54	5,39
Investimentos	17.357.259,95	10.342.097,45	557.899,54	5,39
Invenientes Financeiras	0,00	0,00	0,00	0,00
Amortização da Dívida	0,00	0,00	0,00	0,00
<b>TOTAL (IV)</b>	<b>103.326.407,03</b>	<b>107.276.207,03</b>	<b>55.520.015,42</b>	<b>0,00</b>
<b>DESPESAS PRÓPRIAS COM AÇÕES E SERVIÇOS PÚBLICOS DE SAÚDE</b>	<b>DOTAÇÃO INICIAL</b>	<b>DOTAÇÃO ATUALIZADA</b>	<b>DESPESAS LIQUIDADAS</b>	
			<b>Até o Bimestre</b>	<b>%</b>
<b>DESPESAS COM SAÚDE (V) = (IV)</b>	103.326.407,03	107.276.207,03	55.520.015,42	51,75
<b>DESPESAS COM INATIVOS E PENSIONISTAS</b>	26.526.127,17	26.526.127,17	0,00	0,00
<b>DESPESAS CUSTEADAS COM OUTROS RECURSOS DESTINADOS À SAÚDE</b>	26.742.573,52	26.742.573,52	26.742.573,52	100,00
Recursos de Transferências do Sistema Único de Saúde	0,00	0,00	0,00	0,00
Recursos de Operações de Crédito	0,00	0,00	0,00	0,00
Outros Recursos	0,00	0,00	0,00	0,00
<b>RESTOS A PAGAR INSCRITOS NO EXERCÍCIO SEM DISPONIBILIDADE FINANCEIRA</b>	0,00	0,00	0,00	0,00
<b>TOTAL DAS DESPESAS PRÓPRIAS COM AÇÕES E SERVIÇOS PÚBLICOS DE SAÚDE</b>	<b>50.057.706,34</b>	<b>54.007.506,34</b>	<b>28.777.441,90</b>	<b>53,28</b>
<b>CONTROLE DE RESTOS A PAGAR VINCULADOS À SAÚDE INSCRITOS EM EXERCÍCIOS ANTERIORES</b>	<b>RESTOS A PAGAR INSCRITOS COM DISPONIBILIDADE FINANCEIRA DE RECURSOS PRÓPRIOS VINCULADOS</b>			
<b>RESTOS A PAGAR DE DESPESAS PRÓPRIAS COM AÇÕES E SERVIÇOS PÚBLICOS DE SAÚDE (VII)</b>	<b>Inscritos em Exercícios Anteriores</b>		<b>Cancelado em 2017 (f)</b>	
	0,00		0,00	
<b>PARTICIPAÇÃO DAS DESPESAS COM AÇÕES E SERVIÇOS PÚBLICOS DE SAÚDE NA RECEITA DE IMPOSTOS LÍQUIDA E TRANSFERÊNCIAS CONSTITUCIONAIS LEGAIS - LIMITE CONSTITUCIONAL &lt;math&gt;\leq (VI - VII f) / 1&lt;/math&gt;</b>				23,18

GOVERNO MUNICIPAL DE CAUCAIA  
 Relatório Resumido da Execução Orçamentária  
 Demonstrativo da Receita e Despesa com Ações de Serviços Públicos de Saúde  
 Orçamentos Fiscal e da Seguridade Social  
 Período: Janeiro a Junho de 2017/Bimestre: Maio e Junho

LEO - ANEXO XII (ADCT. art. 77)

RS\$ 1,00

<b>DESPESAS COM SAÚDE</b> (Por Subfunção)	DOTAÇÃO INICIAL	DOTAÇÃO ATUALIZADA	DESPESAS LIQUIDADAS	
			Até o Bimestre	%
Administração Geral	5.903.019,36	8.994.519,36	5.052.712,33	56,17
Comunicação Social	77.242,98	77.242,98	0,00	0,00
Assistência Comunitária	114.730,26	114.730,26	0,00	0,00
Atenção Básica	33.543.425,44	36.495.875,44	19.489.134,37	53,40
Assistência Hospitalar e Ambulatorial	57.833.697,72	54.840.547,72	27.530.979,30	50,20
Porte Profilático e Terapêutico	1.362.919,27	1.212.919,27	609.229,62	50,22
Vigilância Sanitária	537.101,82	646.101,82	180.209,14	27,89
Vigilância Epidemiológica	3.931.798,07	4.871.798,07	2.657.750,66	54,55
Alimentação e Nutrição	22.472,11	22.472,11	0,00	0,00
<b>TOTAL</b>	<b>103.326.407,03</b>	<b>107.276.207,03</b>	<b>55.520.015,42</b>	<b>51,75</b>



NAUMI GOMES DE AMORIM  
PREFEITO



MARCIANO CONTABILIDADE E SERVIÇOS S/S EPP  
Contador - CRC



GELMA MARIA LEITÃO BARROS  
CONTROLADORA GERAL



MARCUS MOTA DE PAULA CAVALCANTE  
SEC. DE FINANÇAS, ORÇAMENTO E GESTÃO



GOVERNO MUNICIPAL DE CAUCAIA  
Relatório Resumido da Execução Orçamentária  
Demonstrativo das Parcerias Público-Privadas  
Orçamentos Fiscal e da Seguridade Social

Período: Janeiro a Junho de 2017/Bimestre: Maio e Junho

RREO - ANEXO XIII (Lei nº 11.079, de 30.12.2004, arts. 22, 25 e 28)

R\$ 1,00

ESPECIFICAÇÃO	SALDO TOTAL EM 31 DE DEZEMBRO DO EXERCÍCIO ANTERIOR (a)	REGISTROS EFETUADOS EM 2017		SALDO TOTAL (c) = (a + b)
		No Bimestre	Até o Bimestre (b)	
<b>TOTAL DE ATIVOS</b>				
Direitos Futuros	0,00	0,00	0,00	0,00
Ativos Contabilizados na SPE	0,00	0,00	0,00	0,00
Contrapartida parameter Provisões de PPP	0,00	0,00	0,00	0,00
<b>TOTAL DE PASSIVOS (I)</b>				
Obrigações Não Relacionadas a Serviços	0,00	0,00	0,00	0,00
Contrapartida para Ativos da SPE	0,00	0,00	0,00	0,00
Provisões de PPP	0,00	0,00	0,00	0,00
<b>GARANTIAS DE PPP (II)</b>				
	0,00	0,00	0,00	0,00
<b>SALDO LÍQUIDO DE PASSIVOS DE PPP (III) = (I - II)</b>				
	0,00	0,00	0,00	0,00
<b>PASSIVOS CONTINGENTES</b>				
Compromissos Futuros	0,00	0,00	0,00	0,00
Riscos Não Provisionados	0,00	0,00	0,00	0,00
Outros Passivos Contingentes	0,00	0,00	0,00	0,00
<b>ATIVOS CONTINGENTES</b>				
Serviços Futuros	0,00	0,00	0,00	0,00
Outros Ativos Contingentes	0,00	0,00	0,00	0,00
	0,00	0,00	0,00	0,00

DESPESAS DE PPP	EXERCÍCIO ANTERIOR	EXERCÍCIO CORRENTE (EC)	<EC+1>	<EC+2>	<EC+3>	<EC+4>	<EC+5>	<EC+6>	<EC+7>	<EC+8>	<EC+9>
do Ente Federado	0,00	0,00	0,00	0,00	0,00	0,00	0,00	0,00	0,00	0,00	0,00
das Estaduais Não-Dependentes	0,00	0,00	0,00	0,00	0,00	0,00	0,00	0,00	0,00	0,00	0,00
<b>TOTAL DAS DESPESAS</b>	0,00	0,00	0,00	0,00	0,00	0,00	0,00	0,00	0,00	0,00	0,00
<b>RECEITA CORRENTE LÍQUIDA (RCL)</b>	0,00	0,00	0,00	0,00	0,00	0,00	0,00	0,00	0,00	0,00	0,00
<b>TOTAL DAS DESPESAS / RCL (%)</b>	0,00	0,00	0,00	0,00	0,00	0,00	0,00	0,00	0,00	0,00	0,00
Nota:											

NAUMI GOMES DE AMORIM  
PREFEITO

ACONTABIL CONTABILIDADE E SERVIÇOS S/S EPP  
Contador - CRC

GELMA MARIA LEITÃO BARROS  
CONTROLADORA GERAL

MARCUS MOTA DE PAULA CAVALCANTE  
SEC. FINANÇAS, PLANEJAMENTO E ORÇAMENTO

**GOVERNO MUNICIPAL DE CAUCAIA**  
**Relatório Resumido de Execução Orçamentária**  
**Demonstrativo Simplificado do Relatório Resumido da Execução Orçamentária**  
**Orçamento Fiscal e da Seguridade Social**  
**Período: Janeiro a Junho de 2017/Bimestre: Maio e Junho**

RREO - Anexo XIV (LRF, Art. 52, inciso I, alíneas "a" e "b" do inciso II e §1º)

RS 1,0

**BALANÇO ORÇAMENTÁRIO**

	No Bimestre		Até o Bimestre	
<b>RECEITAS</b>				
PREVISÃO INICIAL		580.776.903,57		580.776.903,57
PREVISÃO ATUALIZADA		580.776.903,57		580.776.903,57
RECEITAS REALIZADAS		95.545.891,88		279.955.875,41
DÉFICIT ORÇAMENTÁRIO		0,00		0,00
SALDOS DE EXERCÍCIOS ANTERIORES		0,00		0,00
<b>DESPESAS</b>				
DOTAÇÃO INICIAL		580.776.903,57		580.776.903,57
CRÉDITOS ADICIONAIS		0,00		0,00
DOTAÇÃO ATUALIZADA		580.776.903,57		580.776.903,57
DESPESA EMPENHADA		80.098.404,14		315.849.386,73
DESPESA LIQUIDADADA		100.754.117,11		220.603.156,62
RESERVA ORÇAMENTÁRIO		59.352.718,79		59.352.718,79
<b>DESPESA POR FUNÇÃO/SUBFUNÇÃO</b>				
ESPESAS EMPENHADAS	No Bimestre	80.098.404,14	Até o Bimestre	315.849.386,73
ESPESAS LIQUIDADADAS		100.754.117,11		220.603.156,62
<b>RECEITA CORRENTE LÍQUIDA - RCL</b>				
RECEITA CORRENTE LÍQUIDA			Até o Bimestre	545.334.499,47
<b>RECEITAS E DESPESAS DOS REGIMES DE PREVIDÊNCIA</b>				
<b>Regime Geral de Previdência Social</b>	No Bimestre		Até o Bimestre	
RECEITAS PREVIDENCIÁRIAS REALIZADAS GERAL		1.777.559,56		7.439.964,74
DESPESAS PREVIDENCIÁRIAS LIQUIDADAS GERAL		0,00		0,00
RESULTADO PREVIDENCIÁRIO GERAL		1.777.559,56		7.439.964,74
<b>Regime Próprio de Previdência dos Servidores</b>				
RECEITAS PREVIDENCIÁRIAS REALIZADAS RPPS		0,00		0,00
DESPESAS PREVIDENCIÁRIAS LIQUIDADAS RPPS		0,00		0,00
RESULTADO PREVIDENCIÁRIO RPPS		0,00		0,00
<b>RESULTADOS NOMINAL E PRIMÁRIO</b>	Meta Fixada no AMF da LDO (a)	Resultado Apurado Até o Bimestre (b)	% em Relação à Meta (b/a)	
RESULTADO NOMINAL	0,00	-73.470.799,94	0,00	
RESULTADO PRIMÁRIO	0,00	-40.870.624,92	0,00	
<b>DESPESAS A PAGAR POR PODER E MINISTÉRIO PÚBLICO</b>	Inscrição	Cancelamento Até o Bimestre	Pagamento Até o Bimestre	Saldo a Pagar
Despesas do Poder Executivo	35.536.721,15	0,00	11.878.382,80	48.465.604,62
Despesas do Poder Legislativo	0,00	0,00	0,00	0,00
<b>DESPESAS A PAGAR NÃO PROCESSADAS</b>				
Despesas do Poder Executivo	0,00	0,00	0,00	8.894,94
Despesas do Poder Legislativo	0,00	0,00	0,00	0,00
	35.536.721,15	0,00	11.878.382,80	48.474.499,56
<b>DESPESAS COM AÇÕES TÍPICAS DE MDE</b>	Valor Apurado Até o Bimestre	Limites Constitucionais Anuais		
Limite Anual de <18% / 25%> das Receitas de Impostos em	31.565.540,58	% Mínimo a Aplicar no Exercício	% Aplicado Até o Bimestre	
Limite Anual de 60% do FUNDEB na Remuneração do	59.046.387,19	25,00	25,42	
		60,00	60,81	

GOVERNO MUNICIPAL DE CAUCAIA  
 Relatório Resumido de Execução Orçamentária  
**Demonstrativo Simplificado do Relatório Resumido da Execução Orçamentária**  
 Orçamento Fiscal e da Seguridade Social  
 Período: Janeiro a Junho de 2017/Bimestre: Maio e Junho

RRFO - Anexo XIV (LRF - Art. 52 - inciso I - alíneas "a" e "b" do inciso II e §1º)

DESPESAS COM AÇÕES E SERVIÇOS PÚBLICOS DE SAÚDE	Valor Apurado Até o Bimestre	Limite Constitucional Anual		R\$ 1,00
		% Mínimo a Aplicar no Exercício	% Aplicado Até o Bimestre	
Despesas Próprias com Ações e Serviços Públicos de Saúde	28.777.441,90	15,00		23,18




NAUMI GOMES DE AMORIM  
PREFEITO



ACONTABIL CONTABILIDADE E SERVIÇOS S/S EPP  
Contador - CRC



GELMA MARIA LEITÃO BARROS  
CONTROLADORA GERAL



MARCUS MOTA DE PAULA CAVALCANTE  
SEC. DE FINANÇAS ORÇAMENTO E GESTAO